

# PSE Ausarbeitung

Phillip Wo  
Benjamin Moser  
Daniel Sommer

March 6, 2019

# Contents

<b>I</b>	<b>Pattern im Projekt</b>	<b>4</b>
<b>1</b>	<b>Layers Pattern</b>	<b>4</b>
1.1	Erkläre die Funktionsweise + Skizze . . . . .	4
1.1.1	3 Schichten Architektur: . . . . .	4
<b>2</b>	<b>Data Access Object (DAO) Pattern</b>	<b>5</b>
2.1	Erkläre die Funktion + Skizze . . . . .	5
2.2	Nenne die Konsequenzen der Anwendung . . . . .	6
<b>3</b>	<b>Service Layer Pattern (auch Session Fassade - in unserem Projekt im Domain Layer)</b>	<b>6</b>
3.1	Erkläre die Funktion + Skizze . . . . .	6
3.2	Nenne die Konsequenzen der Anwendung . . . . .	9
<b>4</b>	<b>Model-View-Controller (MVC) Pattern</b>	<b>9</b>
4.1	Erkläre die Funktion + Skizze . . . . .	9
4.1.1	Model . . . . .	10
4.1.2	View . . . . .	10
4.1.3	Controller . . . . .	10
<b>5</b>	<b>Front Controller</b>	<b>10</b>
5.1	Erkläre die Funktion + Skizze . . . . .	10
5.2	Servlet . . . . .	10
5.2.1	Java Server Faces (JSF) . . . . .	11
5.3	Nenne die Konsequenzen der Anwendung . . . . .	13
<b>6</b>	<b>View Helper (/src/main/java/at/fhj/swd/psoe/web/*)</b>	<b>13</b>
6.1	Erkläre die Funktion + Skizze . . . . .	13
6.2	Nenne die Konsequenzen der Anwendung . . . . .	13
<b>7</b>	<b>Dependency Injection (CDI-Framework -&gt; eingebunden im ./pom.xml)</b>	<b>14</b>
7.1	Erkläre die Funktion + Skizze . . . . .	14
7.2	Nenne die Konsequenzen der Anwendung . . . . .	15
<b>8</b>	<b>Data Transfer Object (DTO) Pattern</b>	<b>15</b>
8.1	Erkläre die Funktion (Skizze - ein Grund für DTO) . . . . .	15
8.2	Konsequenzen der Anwendung . . . . .	17
<b>II</b>	<b>Exception Handling</b>	<b>18</b>
<b>9</b>	<b>Checked und Runtime Exceptions in Java</b>	<b>18</b>
9.1	Checked Exceptions (z.B. SQL-Exception) . . . . .	18
9.2	Unchecked Exceptions (z.B. NullPointerException) . . . . .	18

<b>10 Best Practice Beispiele beim Einsatz von Exceptions</b>	<b>18</b>
<b>11 Exception Handling Anti Pattern</b>	<b>19</b>
<b>12 Destructive Wrapping im Service Layer</b>	<b>19</b>
<b>13 Exception Testing</b>	<b>20</b>
<b>III Allgemeines &amp; Config</b>	<b>21</b>
<b>14 Logging</b>	<b>21</b>
14.0.1 Vorteile Logging mittels Framework (z.B.: log4j) . . . . .	21
<b>15 Annotationen</b>	<b>21</b>
15.1 Annotationen - Details . . . . .	22
<b>16 Konfigurationsdateien</b>	<b>23</b>
16.1 persistence.xml . . . . .	23
16.2 web.xml . . . . .	24
16.3 pom.xml . . . . .	26
16.3.1 Aufbau pom.xml . . . . .	26
16.4 standalone-psoe.xml . . . . .	26
16.5 log4j.properties . . . . .	28
<b>17 Fehler im Projekt</b>	<b>28</b>
17.1 Return null . . . . .	28
17.2 Exception nicht gefangen . . . . .	28
17.3 Destructive Wrapping - Logging fehlt - Information geht verloren . . . . .	28
17.4 Logger mit falschem Parameter . . . . .	29
17.5 Fehlendes Exception Handling . . . . .	29
17.6 Exception werfen und gleich wieder fangen . . . . .	30
<b>18 Tests</b>	<b>31</b>
18.1 Testpyramide . . . . .	31
18.2 Unit . . . . .	31
18.3 Integration Tests . . . . .	33
18.4 GUI-Test . . . . .	33
18.4.1 Page Object Pattern . . . . .	33
18.5 Page Object Pattern lt. Zahnücke . . . . .	33
18.6 Beispiel aus dem Projekt . . . . .	34
18.6.1 Integration GUI Test mit Selenium . . . . .	34
18.6.2 Durch Selenium getestetes Page Objekt . . . . .	35
<b>19 Toni FRAAGNAA</b>	<b>36</b>
<b>20 Frageart Prüfung</b>	<b>38</b>

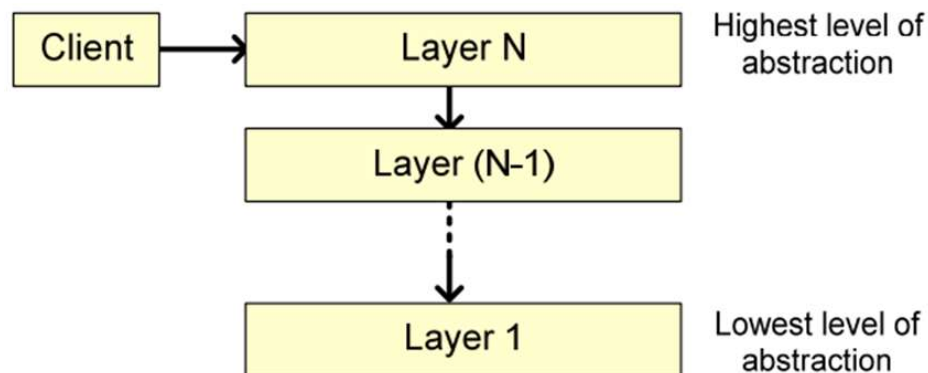
## Part I

# Pattern im Projekt

## 1 Layers Pattern

### 1.1 Erkläre die Funktionsweise + Skizze

- Client schickt eine Anfrage an Layer N
- Layer N reicht da er nicht vollständig alleine beantworten kann, Anfragen an darunterliegenden Layer weiter
- Eine Anfrage kann bei Bedarf auch in mehrere Anfragen an darunterliegende Layer geteilt werden
- dies wird immer weiter fortgesetzt bis Layer 1 erreicht ist
- dabei gehen Abhängigkeiten nur von oben nach unten



#### 1.1.1 3 Schichten Architektur:

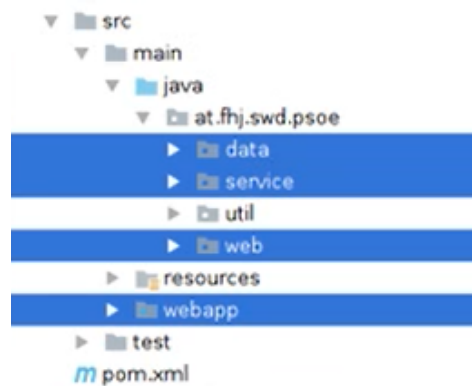
- Data Source Layer (data): Zugriff auf Daten, kümmert sich um Kommunikation mit anderen Systemen (z.B.: Datenbank)
  - enthält Entities -> Java Repräsentation vom DB Entity
    - \* im Projekt wurde eine AbstractEntity erstellt, welche die id managed
  - beinhaltet DAO und DAOImpl » DocumentDAO, DocumentlibraryDAO
    - \* damit man auf die Entities zugreifen kann.
    - \* um die DB zu abstrahieren.
    - \* enthält Methoden mit denen auf die DB zugegriffen wird
    - \* eine DAOException kontrolliert den Input
      - der EntityManager Aufruf in DAOImpl befindet sich innerhalb eines Try Blocks
      - im catch wird der Cause in die DaoException gewrapped

- Domain Layer(service): enthält Business Logik (Berechnungen, Datenvalidierung, ...)
  - beinhaltet
    - \* **Service Layer Pattern** (aka Session Fassade - siehe 3)
    - \* DTO » DocumentDTO
    - \* Mapper » DocumentMapper

```

public static Document toEntity(DocumentDTO documentDTO, Document
↪ document){};
public static DocumentDTO toDTO(Document document){};

```
- Presentation Layer(web): serverseitig, kümmert sich um Benutzerinteraktion
  - Controller (ViewHelper) » DocumentController, DocumentListController
  - View (WebApp)



## 2 Data Access Object (DAO) Pattern

Befindet sich im Projekt in data und damit innerhalb des Data Layer.

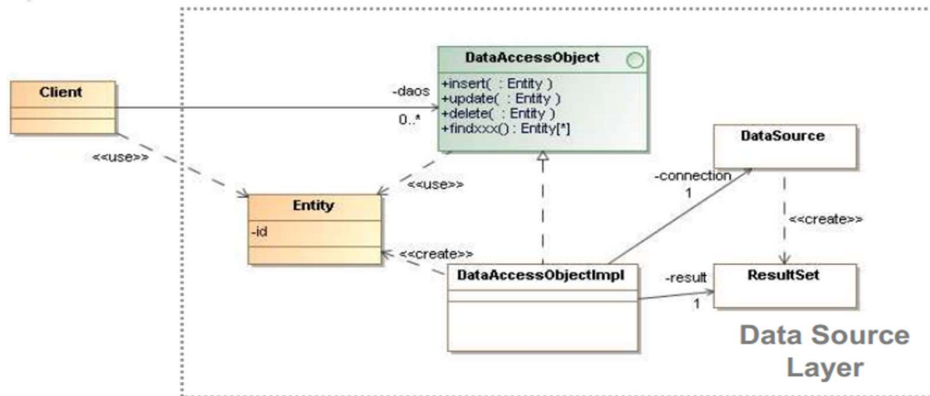
### 2.1 Erkläre die Funktion + Skizze

- Client erstellt ein DAO Object und kann nach Entitäten suchen, einfügen, löschen, etc.
- das DAO selbst soll keine spezifischen Elemente enthalten (Entity Manager, SQL Exception -> stattdessen DAOException)
- dadurch entsteht eine Kapselung bei der die DAOImpl ohne den Client zu verändern ausgetauscht werden kann

```

@ApplicationScoped
public class DocumentDAOImpl implements DocumentDAO, Serializable {
    private static final long serialVersionUID = 1L;
    private static final Logger logger =
    ↪ LoggerFactory.getLogger(DocumentDAOImpl.class);

```



```

@PersistenceContext
private EntityManager entityMangaer;

@Override
public List<Document> findByCommunity(Community community) {...}

@Override
public List<Document> findByUser(User user) {...}

@Override
public void insert(Document document) {...}

@Override
public void delete(Document document) {...}

@Override
public Document findById(Long id) {...}
}

```

## 2.2 Nenne die Konsequenzen der Anwendung

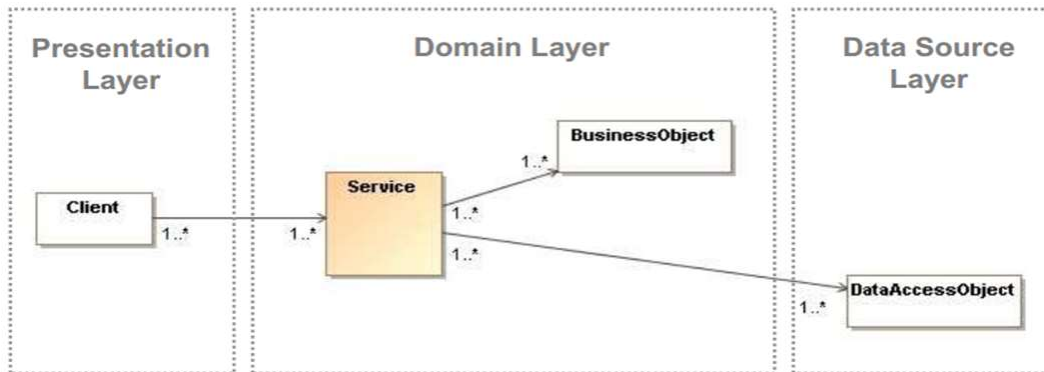
- Zugriff auf persistenten Speicher wird abstrahiert
- Details des Speichers werden versteckt
- ermöglicht einheitlichen Zugriff auf Daten
- entkoppelt Implementierung von Persistierung (Datenbank,...)
- ermöglicht Objektorientierte Ansicht des Speichers

## 3 Service Layer Pattern (auch Session Fassade - in unserem Projekt im Domain Layer

### 3.1 Erkläre die Funktion + Skizze

- Der Service Layer (Ordner "service" im Projekt) delegiert auf die Business Logik (Zeile 68 community.setDocumentlibrary) und zum DAO (z.B. Zeile 66)

- Bei wenig Logik wird zumindest Transaktions (Zeile 40), Error (ab Zeile 42) und Validierungshandling (ab Zeile 23) im Service erledigt



```

1  @Local(DocumentService.class)
2  @Remote(DocumentServiceRemote.class)
3  @Stateless
4  public class DocumentServiceImpl implements DocumentService,
   ↪ DocumentServiceRemote, Serializable {
5      private static final long serialVersionUID = -1L;
6      private static final Logger logger =
   ↪ LoggerFactory.getLogger(DocumentServiceImpl.class);
7
8      @Inject
9      private DocumentDAO documentDAO;
10     @Inject
11     private DocumentlibraryDAO documentlibraryDAO;
12     @Inject
13     private CommunityDAO communityDAO;
14     @Inject
15     private UserDAO userDAO;
16     @Inject
17     private MessageDAO messageDAO;
18     @Override
19     public DocumentDTO addDocument(Long communityID, String userID, byte[]
   ↪ data, String filename) {
20         Document addedDocument;
  
```

```

21     User user;
22
23     // Validierungshandling gefolgt von Error Handling
24     try {
25         if (communityID <= 0) throw new
26             ↪ IllegalArgumentException("community must not be empty");
27         if (userID == null) throw new IllegalArgumentException("user must
28             ↪ not be empty");
29         if (data == null) throw new IllegalArgumentException("uploaded
30             ↪ file must not be empty");
31         if (filename == null) throw new
32             ↪ IllegalArgumentException("filename must not be empty");
33
34         Documentlibrary documentlibrary =
35             ↪ documentlibraryDAO.findByCommunityId(communityID);
36
37         //create a document library, if there isn't already one in the
38         ↪ database
39         if (documentlibrary == null) {
40             documentlibrary = addDocumentlibrary(communityID);
41         }
42
43         user = userDao.getByUserId(userID);
44
45         addedDocument = new Document(documentlibrary, user, filename,
46             ↪ data);
47         documentDAO.insert(addedDocument); // Transaktionshandling
48         logger.info(String.format("Document %s saved in database",
49             ↪ filename));
50     // Error Handling
51     } catch (IllegalArgumentException iaex) {
52         String errorMsg = "Uploading file failed (illegal argument)";
53         logger.error(errorMsg, iaex);
54         throw new ServiceException(errorMsg);
55
56     } catch (Exception ex) {
57         String errorMsg = String.format("Uploading file %s failed.",
58             ↪ filename);
59         logger.error(errorMsg, ex);
60         throw new ServiceException(errorMsg);
61     }
62
63     String msgText = "Uploaded Document " + filename + " by user " +
64         ↪ user.getUserId();
65     addMessageToStream(communityID, user, msgText, addedDocument);
66     return DocumentMapper.toDTO(addedDocument);
67 }
68
69 private void addMessageToStream(Long communityID, User user, String text,
70     ↪ Document document) {...}
71
72 private Documentlibrary addDocumentlibrary(Long communityID) {

```



```

63     logger.info("Create missing documentlibrary");
64     Community community;
65     Documentlibrary documentlibrary = new Documentlibrary();
66     documentlibraryDAO.insert(documentlibrary); // Delegation zum DAO
67     community = communityDAO.findById(communityID); // Delegation zum
        ↪ DAO
68     community.setDocumentlibrary(documentlibrary); // Delegation zur
        ↪ Business Logik (Entity)
69     communityDAO.update(community); // Delegation zum DAO
70     return documentlibrary;
71 }
72
73 @Override
74 public List<DocumentDTO> getDocumentsFromCommunity(Long communityID)
        ↪ {...}
75
76 @Override
77 public List<DocumentDTO> getDocumentsFromUser(String userID) {...}
78
79 @Override
80 public void removeDocument(Long documentID) {...}
81
82 @Override
83 public DocumentDTO getDocumentById(Long documentID) {...}
84 }

```

### 3.2 Nenne die Konsequenzen der Anwendung

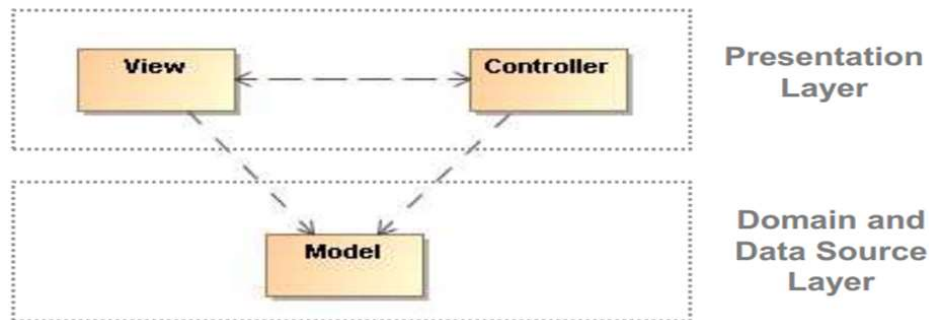
- Reduzierung der Abhängigkeiten zwischen Presentation und Domain Layer
- Zentralisiertes Sicherheits und Transaktionshandling
- verbirgt vor Client Komplexität der Business Logik
- stellt Client ein grobkörniges Interface zur Verfügung
- gut für Remote Aufrufe geeignet (weniger Aufrufe)

## 4 Model-View-Controller (MVC) Pattern

### 4.1 Erkläre die Funktion + Skizze

MVC unterteilt eine interaktive Applikation in drei Teile: Model, View und Controller.

- Controller und View befinden sich im Presentation Layer und haben gegenseitig Abhängigkeiten
- Das Model darf keine Abhängigkeiten haben (Controller und View hängen vom Model ab)



#### 4.1.1 Model

- Es befinden sich Teile im Domain und Data Source Layer.
- Das Model enthält die Kernfunktionalität und Daten. (z.B.: Datenbankzugriff)
- Im Projekt wird dies durch die Ordner *service* und *data* repräsentiert

#### 4.1.2 View

- Im Projekt im Ordner *webapp* zu finden.
- Enthält im Projekt xhtml Dateien zur Darstellung und User Interaktion

#### 4.1.3 Controller

- Im Projekt sind Controllerklassen im Ordner *web* zu finden.
- Sie enthalten die Logik und behandeln Benutzereingaben

## 5 Front Controller

### 5.1 Erkläre die Funktion + Skizze

- Client schickt Request an Front Controller
- FC erfasst nur Infos die er für die weiter Delegation braucht
- FC gibt Request an entsprechenden ConcreteCommand oder View weiter
- es gibt zwei Implementierungsvarianten des Controller
  - Servlet
  - ConcreteCommand

### 5.2 Servlet

- Im Projekt wurde der Front Controller in Form eines Servlet realisiert,
- die Einbindung erfolgt in der Konfigurationsdatei *src/main/webapp/WEB-INF/web.xml*,
- Servlet ist eine Java-API, welche auf einem Server betrieben wird,

- die Verarbeitung von Requests und Responses wird ermöglicht,
- JSF und JSP können darauf aufsetzen, in unserem Projekt wurde JSF verwendet

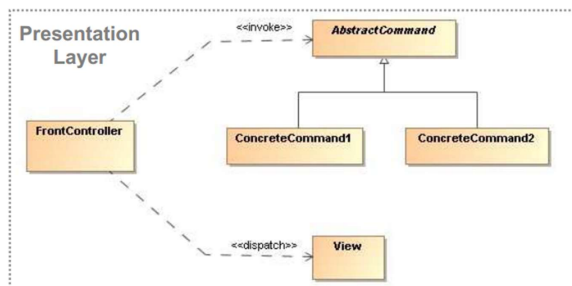
```

1  <?xml version="1.0" encoding="UTF-8"?>
2  <web-app xmlns:xsi="http://www.w3.org/2001/XMLSchema-instance"
   →  xmlns="http://xmlns.jcp.org/xml/ns/javaee"
   →  xsi:schemaLocation="http://xmlns.jcp.org/xml/ns/javaee
   →  http://xmlns.jcp.org/xml/ns/javaee/web-app_3_1.xsd" version="3.1">
3  ...
4  <servlet>
5  <servlet-name>Faces Servlet</servlet-name>
6  <servlet-class>javax.faces.webapp.FacesServlet</servlet-class>
7  <load-on-startup>1</load-on-startup>
8  </servlet>
9  <servlet-mapping>
10 <servlet-name>Faces Servlet</servlet-name>
11 <url-pattern>*.xhtml</url-pattern>
12 </servlet-mapping>

```

### 5.2.1 Java Server Faces (JSF)

- JSF basiert auf dem MVC-Pattern
- JSF-View-Code ist im Projekt im Ordner `src/main/webapp/*` zu finden
- JSF-Logik befindet sich in den Java-Beans (im Projekt `/src/main/java/at/fhj/swd/psoe/web/*`)
- in unserem Projekt gibt es zu jeder xhtml-View eine eigene Controller-Klasse, welche dem ViewHelper-Pattern entspricht
- in unserem Projekt kommt PrimeFaces zum Einsatz (eine konkrete Implementierungsart von JSF => Einbindung in pom.xml)



```

1  <!-- Pfad: /src/main/webapp/community/documentManagement.xhtml -->
2
3  <?xml version='1.0' encoding='UTF-8' ?>
4  <!DOCTYPE composition PUBLIC "-//W3C//DTD XHTML 1.0 Transitional//EN"
   →  "http://www.w3.org/TR/xhtml1/DTD/xhtml1-transitional.dtd">
5  <ui:composition xmlns="http://www.w3.org/1999/xhtml"
6  xmlns:ui="http://xmlns.jcp.org/jsf/facelets"

```

```

7  xmlns:h="http://xmlns.jcp.org/jsf/html"
8  xmlns:p="http://primefaces.org/ui"
9  xmlns:f="http://xmlns.jcp.org/jsf/core"
10 template="communityTemplate.xhtml">
11 <ui:define name="communityContent">
12 <h1>#{msg.document_manage_title}</h1>
13 <f:metadata>
14 <f:viewAction action="#{documentListController.loadDocumentsFromCommunity()}" />
15 </f:metadata>
16
17 <h:form id="doclistform">
18 <p:commandButton value="Refresh list"
19   ↪ actionListener="#{documentListController.loadDocumentsFromCommunity()}"
20   ↪ update="@form doclistform"></p:commandButton>
19 <p:dataTable id="doclisttable" value="#{documentListController.communityDocuments}"
20   ↪ var="docs">
20 <p:column class="documenttimecolumn"
21   ↪ headerText="#{msg.document_uploaded}">#{docs.createdTimestamp}</p:column>
21 <p:column class="documenttimecolumn"
22   ↪ headerText="#{msg.label_userid}">#{docs.user.userId}</p:column>
22 <p:column headerText="#{msg.label_filename}">#{docs.filename}</p:column>
23 <p:column headerText="" class="documentbuttoncolumn">
24 <p:commandButton value="#{msg.button_download}" ajax="false"
25   ↪ onclick="PrimeFaces.monitorDownload(start, stop);">
26 <p:fileDownload value="#{documentController.downloadDocument(docs.id)}/>
27 </p:commandButton>
28 </p:column>
29 <p:column headerText="" class="documentbuttoncolumn">
30 <p:commandButton id="btnDel" value="#{msg.button_delete}"
31   ↪ actionListener="#{documentController.removeDocument(docs.id)}"
32   ↪ update="@form doclistform">
33 </p:commandButton>
34 </p:column>
35 </p:dataTable>
36 </h:form>
37 <h:form id="formdocupload" enctype="multipart/form-data">
38 <p:fileUpload id="fileupload"
39   ↪ dragDropSupport="false"
40   ↪ update="@form doclistform"
41   ↪ fileUploadListener="#{documentController.uploadDocument}"
42   ↪ allowTypes="(\\.|\\/)(pdf|jpe?g|docx)\\$/" sizeLimit="500000"
43   ↪ mode="advanced" label="Add document (.pdf .jpg .docx)">
44 </p:fileUpload>
45 </h:form>
46 <p:messages id="feedbackBox" severity="info,error" showDetail="true"
47   ↪ showSummary="false">
48 <p:autoUpdate/>
49 </p:messages>
50 </ui:define>
</ui:composition>

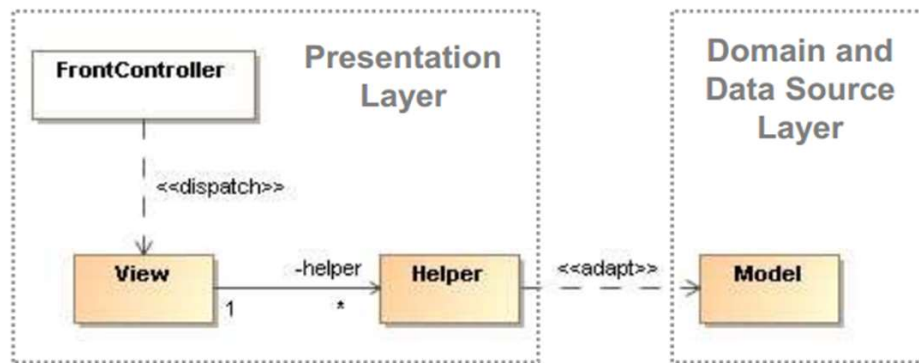
```

### 5.3 Nenne die Konsequenzen der Anwendung

- es muss nur EIN (Front) Controller konfiguriert werden
- da bei jedem Request ein neues Command Objekt erzeugt wird ist Thread-Safety nicht notwendig
- da nur EIN Controller sind auch Erweiterungen durch z.B.: Decorator einfach (auch zur Laufzeit)

## 6 View Helper (*/src/main/java/at/fhj/swd/psoe/web/\**)

### 6.1 Erkläre die Funktion + Skizze



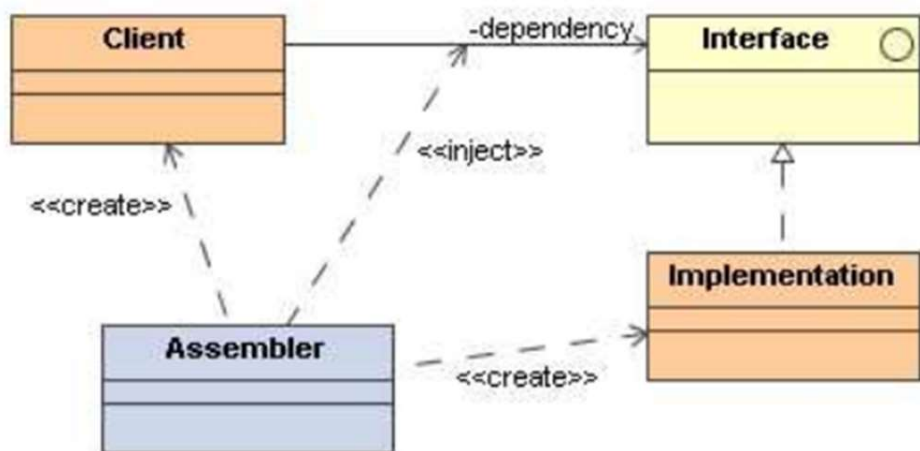
- View (xhtml-Dateien im Ordner */src/main/webapp/\**) delegiert Aufgaben an Helper (z.B. DocumentController im Ordner web)
- Helper adaptieren View zu Model (Klassen in den Ordnern *src/main/java/at/fhj/swd/psoe/service/\** und *src/main/java/at/fhj/swd/psoe/data/\**)
- in View befindet sich HTML Code im ViewHelper Java Code zur Aufbereitung der Daten (+ wenig HTML)

### 6.2 Nenne die Konsequenzen der Anwendung

- kapselt Design-Code in View und View-Processing-Code Logik in Helper
- steigert Wiederverwendbarkeit, Wartbarkeit und Strukturierungsqualität der Anwendung
- vereinfacht Tests (Helperfunktionen ohne View)
- bessere Trennung zwischen
  - Presentation und Data Source Layer
  - Entwickler und Designer

## 7 Dependency Injection (CDI-Framework -> eingebunden im ./pom.xml)

### 7.1 Erkläre die Funktion + Skizze



- ein Hauptgrund für Dependency Injection ist die Trennung zwischen Business- und Instanziierungslogik
- Klassen sollen nur noch Abhängigkeiten auf Interfaces haben
- die Verwendung des new Operators stattdessen würde eine Abhängigkeit zur Implementierungsklasse herstellen
- Implementierungsklassen sollen auf Interfaces referenzieren, wobei es ihnen egal wie diese Referenz hergestellt wird
- Die Instanziierung wird in die sogenannte Assembler Klasse "herausgezogen"
- Objekte werden mittels des Assembler "gebaut".
- Zudem instanziiert er die Objekte und injected die Referenzen
- So hat er Client nur mehr eine Abhängigkeit auf das Interface
- wird die Implementierung getauscht, so geschieht das direkt im Assembler ohne den Client zu beeinflussen
- der Container erledigt DI über @Inject indem er prüft welche Klasse das Interface implementiert und entsprechende Referenz bei der Annotation einhängt
- Es wird zwischen Constructor Injection und Setter Injection unterschiedlichen

```
1 // Constructor Injection
2 public class Client {
3     private Interface iface;
4     public Client(Interface iface) {
```

```

5         this.iface = iface;
6     }}
7
8         // Setter Injection
9     public class Client {
10        private Interface iface;
11        public setIface(Interface iface)
12        {
13            this.iface = iface;
14        }}

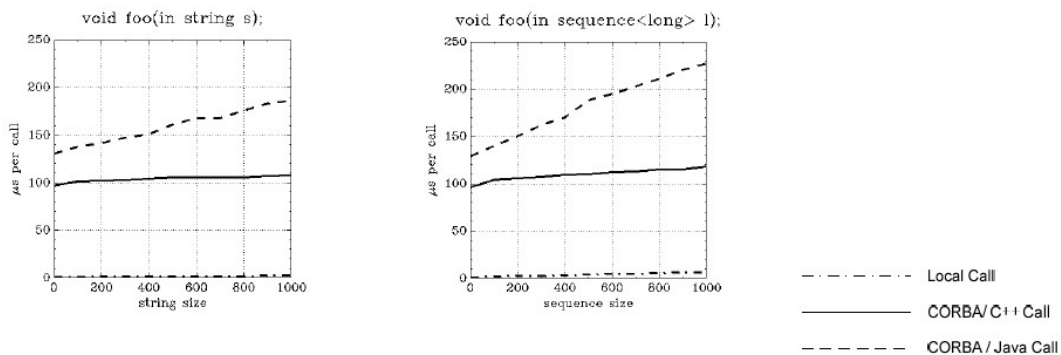
```

## 7.2 Nenne die Konsequenzen der Anwendung

- loose gekoppelte Objekte
- Referenzen nur noch auf Interfaces
- hohe Flexibilität (Strategy, Proxy,..)
- bessere Erweiterbarkeit und Testbarkeit

## 8 Data Transfer Object (DTO) Pattern

### 8.1 Erkläre die Funktion (Skizze - ein Grund für DTO)



- Transportiert Daten zwischen Prozessen um Remote Methodenaufrufe zu minimieren
- besteht aus Fields, Getter und Setter
- fasst Daten verschiedener Objekte zusammen die vom Remote Objekt benötigt werden
- ev. Map, Record Set, ... -> um Anzahl der Aufrufe zu minimieren

```

1 package at.fhj.swd.psoe.service.dto;
2
3 import java.io.Serializable;
4 import java.util.Date;
5

```

```

6 public class DocumentDTO implements Serializable {
7     private static final long serialVersionUID = 4016557982897997689L;
8
9     private Long id;
10    private Long documentlibraryID;
11    private String filename;
12    private UserDTO user;
13    private byte[] data;
14    private Date createdTimestamp;
15
16    public DocumentDTO() {}
17
18    public Long getId() {
19        return id;
20    }
21
22    public void setId(Long id) {
23        this.id = id;
24    }
25
26    public Long getDocumentlibraryID() {
27        return documentlibraryID;
28    }
29
30    public void setDocumentlibraryID(Long documentlibraryID) {
31        this.documentlibraryID = documentlibraryID;
32    }
33
34    public String getFilename() {
35        return filename;
36    }
37
38    public void setFilename(String filename) {
39        this.filename = filename;
40    }
41
42    public UserDTO getUser() {
43        return user;
44    }
45
46    public void setUser(UserDTO user) {
47        this.user = user;
48    }
49
50    public byte[] getData() {
51        return data;
52    }
53
54    public void setData(byte[] data) {
55        this.data = data;
56    }
57
58    public Date getCreatedTimestamp() {

```



```

59         return createdTimestamp;
60     }
61
62     public void setCreatedTimestamp(Date createdTimestamp) {
63         this.createdTimestamp = createdTimestamp;
64     }
65
66     @Override
67     public String toString() {
68         return "DocumentDTO{" +
69             "id=" + id +
70             ", documentlibraryID=" + documentlibraryID +
71             ", filename='" + filename + '\'' +
72             '}';
73     }
74
75     @Override
76     public boolean equals(Object o) {
77         if (this == o) return true;
78         if (!(o instanceof DocumentDTO)) return false;
79
80         DocumentDTO that = (DocumentDTO) o;
81
82         return id.equals(that.id);
83     }
84
85     @Override
86     public int hashCode() {
87         return id.hashCode();
88     }
89 }

```

## 8.2 Konsequenzen der Anwendung

- kapselt und versteckt
- nimmt Komplexität
- steigert Effizienz da weniger Aufrufe über Remotegrenze

## Part II

# Exception Handling

## 9 Checked und Runtime Exceptions in Java

### 9.1 Checked Exceptions (z.B. SQL-Exception)

- leiten von Exception Klasse ab und müssen behandelt werden (throws - catch)
- Verwendung für Probleme die durch User behoben werden können (alternative Aktion)

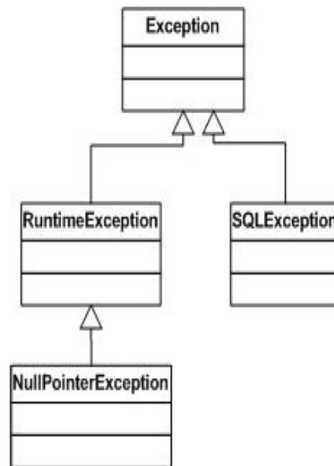
### 9.2 Unchecked Exceptions (z.B. NullPointerException)

- leiten von RuntimeException ab
- Verwendung für technische Probleme (User kann nichts machen außer neu starten)
  - beschädigte Datenbank - die Exception geht durch alle Layer
    - \* erst mit Implementierungsspezifischer Exception
    - \* später mit Runtime **ohne Stacktrace** bis zum User (-> Destructive wrapping mit Log and Throw im ServiceLayer)
    - \* im Projekt: ServiceException, DaoException, AuthenticationException und SerializerException

```
1 package at.fhj.swd.psoe.service;
2
3 public class ServiceException extends RuntimeException {
4     private static final long serialVersionUID = -1109707847007116930L;
5
6     public ServiceException(String message) {super(message);}}
7
8
9 package at.fhj.swd.psoe.data;
10
11 public class DaoException extends RuntimeException {
12     private static final long serialVersionUID = -2712863481296295032L;
13
14     public DaoException(String message, Throwable cause) {
15         super(message, cause);
16     }
17     public DaoException(Throwable cause) {super(cause);}}
```

## 10 Best Practice Beispiele beim Einsatz von Exceptions

- Exceptions nicht für Programmflusskontrolle verwenden (schlechte Performance)
- offene Ressourcen schließen (try-with-resources bzw. close im finally)
- selbst erstellte Exceptions auch mit nützlichen Infos ausstatten



- Implementierungsspezifische Exceptions nicht bis zum User durchwerfen (stattdessen catch + throw RuntimeException)
- dokumentieren mit @throws im DOC, testen mit JUnit

## 11 Exception Handling Anti Pattern

- Log and Throw (nie beides: entweder, oder)
- Throwing Exception bzw. catch Exception (spezifischere anstatt Basisklasse verwenden)
- Destructive Wrapping (wenn bei catch + throw = wrapping nicht die Original Exception weitergegeben wird)
- Log and return Null (provoziert an einer anderen Stelle eine NullPointerException)
- Catch and Ignore
- Unsupported Operation return Null (besser UnsupportedOperationException)

## 12 Destructive Wrapping im Service Layer

- im Codebeispiel wird in Zeile 12 eine IllegalArgumentException (Runtime) gefangen in Zeile 18 die Exception allgemein
- beide werden in Zeile 14 bzw. 18 inklusive Stacktrace geloggt
- ausnahmsweise muss hier zusätzlich auch eine neue ServiceException geschmissen werden, jedoch **ohne Stacktrace** (siehe Zeile 15 und 19)

```

1     package at.fhj.swd.psoe.service.impl;
2     ...
3     @Override
4     public List<DocumentDTO> getDocumentsFromCommunity(Long communityID) {
5         try {

```

```

6         List<Document> documents;
7         if (communityID <= 0) throw new IllegalArgumentException("community
           ↳ must not be empty");
8         Community community = communityDAO.findById(communityID);
9         if (community == null) throw new IllegalStateException("community "
           ↳ + communityID + " not found");
10        documents = documentDAO.findByCommunity(community);
11        return
           ↳ documents.stream().map(DocumentMapper::toDTO).collect(Collectors.toList());
12    } catch (IllegalArgumentException iaex) {
13        String errorMsg = "Could not load docs from community (illegal
           ↳ argument)";
14        logger.error(errorMsg, iaex);
15        throw new ServiceException(errorMsg);
16    } catch (Exception ex) {
17        String errorMsg = "Could not load docs for community.";
18        logger.error(errorMsg + " id " + communityID, ex);
19        throw new ServiceException(errorMsg);
20    }
21    }
22    ...

```

## 13 Exception Testing

```

1         package at.fhj.swd.psoe.service;
2
3         import java.util.ArrayList;
4         ...
5
6         @RunWith(MockitoJUnitRunner.Silent.class)
7         public class DocumentServiceTest {
8             @Mock
9             private DocumentDAO documentDAO;
10            ...
11
12            @Test(expected = ServiceException.class)
13        public void getDocumentsFromCommunity_WithId0_ShouldFail() {
14            documentService.getDocumentsFromCommunity(0L);
15        }
16
17        @Test(expected = ServiceException.class)
18        public void getDocumentsFromCommunity_NoDocuments_ShouldFail() {
19            Community community = Mockito.mock(Community.class);
20            Mockito.when(community.getId()).thenReturn(COMMUNITYID);
21            Documentlibrary doclib = Mockito.mock(Documentlibrary.class);
22            Mockito.when(community.getDocumentlibrary()).thenReturn(doclib);
23            Mockito.when(doclib.getCommunity()).thenReturn(community);
24            Mockito.when(communityDAO.findById(community.getId())).thenReturn(null);
25
26            documentService.getDocumentsFromCommunity(COMMUNITYID);
27        }
28        ...

```

## Part III

# Allgemeines & Config

## 14 Logging

### 14.0.1 Vorteile Logging mittels Framework (z.B.: log4j)

- Nutzt ein einheitliches Format / Konventionen
- logging kann optional an und ausgeschalten werden
- durch verschiedene Log-level können Logs gefiltert erstellt werden
- Layout für Ausgabe kann zentral definiert/geändert werden

## 15 Annotationen

- @MappedSuperclass
  - ist im Hybernat Framework
  - eine Klasse durch die gemeinsame Felder definiert werden.
  - definiert eine abstrakte Superklasse
- @Produces
  - kommt während deployment, markiert Factory Method damit man nicht direkt auf die Klasse zugreifen muss
- @Typed
  - zeigt die Vererbung Wieso bei uns allein stehend?
- @Named
  - Zeigt bei Mehrdeutigkeit das richtige Objekt mit dem Namen
- @Resource
  - fast wie Dependency Injection
  - damit weiß der Container wie er das Annotierte Feld instanzieren muss
- @Stateless
  - speichert den Client Status nicht
- @Entity
  - Data Access Layer
- @Table

- Tabellenname im SQL
- @Column
  - SQL-Spalten nullable=false
- @OneToMany
- @JoinColumn
  - welche Spalten zusammen gehören FK
- @OneToOne
  - auf anderen Seite
- @ApplicationScoped
  - lebt die ganze Applikation lang, wird einmal gemacht.
- @PersistenceContext
  - persistence.xml auslesen für Treiber und andere JPA Geschichten + Data Source.  
Entity Manager
- @Id
  - das ist die id
- @GeneratedValue
  - Wert kommt aus der DB
- @Local
  - Klasse für lokale Aufrufe.
- @Remote
  - interprozessaufrufe. RMI
- @ApplicationException
  - Rollback wenn so eine Exception kommt, Nachricht zum Client.

### 15.1 Annotationen - Details

- CascadeType.Remove löscht die damit Annotierte Verknüpfung mit
- dies geht auch rekursiv in der kompletten Datenbank
- CascadeType.Remove und orphanRemoval=true ist equivalent

```

1     ...
2     @OneToOne(fetch = FetchType.EAGER,
3               cascade = CascadeType.ALL,
4               orphanRemoval = true)
5     @JoinColumn(name = "documentlibrary_id")
6     private Documentlibrary documentlibrary;
7
8     @Column(nullable = false, unique = true)
9     private String name;
10    ...
11    public enum CascadeType {
12        /* Cascade all operations /
13        ALL,
14        /* Cascade persist operation /
15        PERSIST,
16        /* Cascade merge operation /
17        MERGE,
18        /* Cascade remove operation /
19        REMOVE,
20        /* Cascade refresh operation /
21        REFRESH,
22        */
23        DETACH
24        ...
25    }
26 )

```

## 16 Konfigurationsdateien

### 16.1 persistence.xml

Die Datei *persistence.xml* ist der zentrale Bestandteil der Persistierungs-Konfiguration. Folgende Dinge können konfiguriert werden:

- SQL dialect
- the persistence provider that shall be used at runtime
- the data source you want to use to connect to your database
- several provider-specific configuration parameters

Listing 1: persistence.xml

```

1 <?xml version="1.0" encoding="UTF-8"?>
2 <persistence version="2.0"
3 xmlns="http://java.sun.com/xml/ns/persistence"
4   ↪ xmlns:xsi="http://www.w3.org/2001/XMLSchema-instance"
5   ↪ xsi:schemaLocation="http://java.sun.com/xml/ns/persistence
6   ↪ http://java.sun.com/xml/ns/persistence/persistence_2_0.xsd">
7
8 <persistence-unit name="primary">

```

```

7 <jta-data-source>java:jboss/datasources/psoeDS</jta-data-source>
8 <properties>
9 <!-- Properties for Hibernate -->
10 <property name="hibernate.dialect" value="org.hibernate.dialect.MySQL5InnoDBDialect"
   → />
11 <property name="hibernate.enable_lazy_load_no_trans" value="true" />
12 <!--
13 SQL stdout logging
14 -->
15 <property name="hibernate.show_sql" value="true"/>
16 <property name="hibernate.format_sql" value="false"/>
17 <property name="use_sql_comments" value="true"/>
18
19 <!--
20 <property name="hibernate.hbm2ddl.auto" value="create-drop" />
21 -->
22 </properties>
23 </persistence-unit>
24
25 </persistence>

```

## 16.2 web.xml

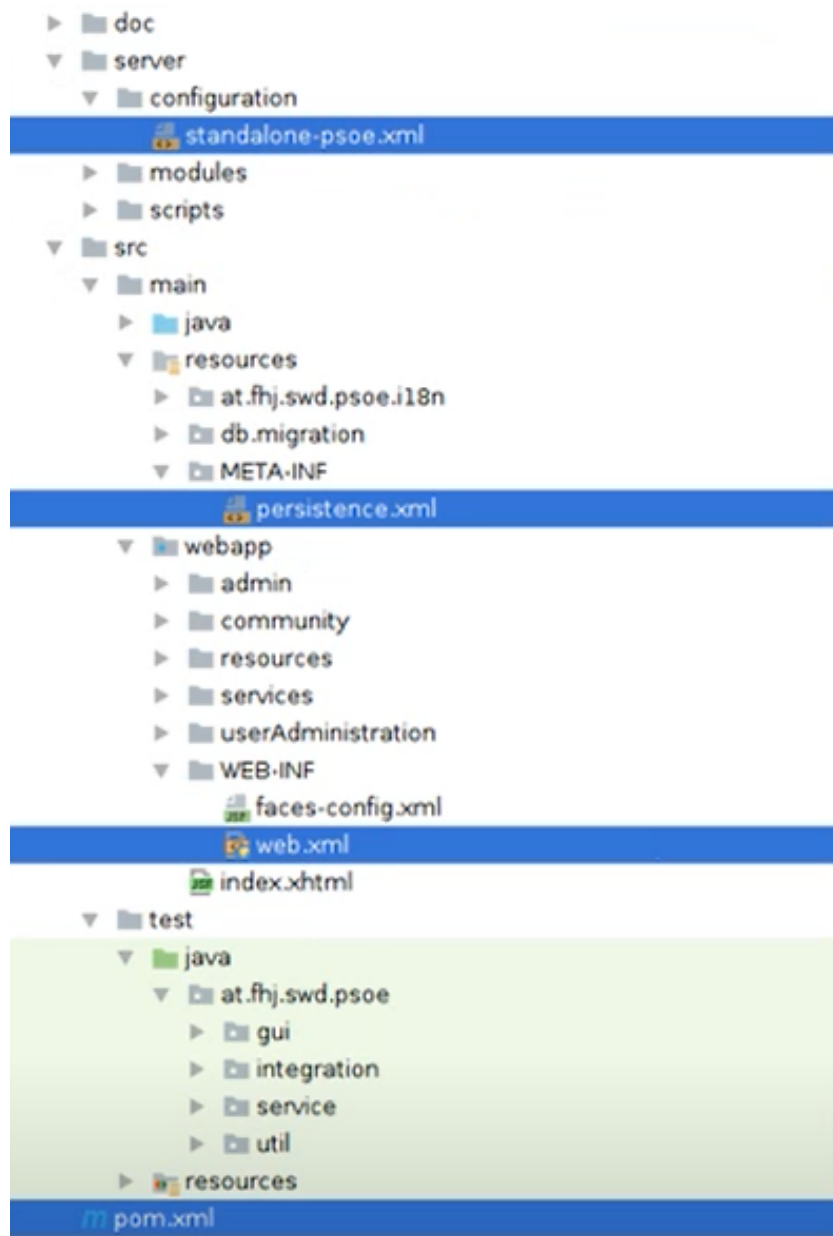
- konfiguriert den Java Webserver (Wildfly - JBOSS)
- Einbindung des Faces-Servlet (FrontController - Implementierung, Zugriffskontrolle, Rollenkonfiguration)
- befindet sich im Ordner `src/main/webapp/WEB-INF/web.xml`

```

1 <?xml version="1.0" encoding="UTF-8"?>
2 <web-app xmlns:xsi="http://www.w3.org/2001/XMLSchema-instance"
   → xmlns="http://xmlns.jcp.org/xml/ns/javaee"
   → xsi:schemaLocation="http://xmlns.jcp.org/xml/ns/javaee
   → http://xmlns.jcp.org/xml/ns/javaee/web-app_3_1.xsd" version="3.1">
3
4 <servlet>
5 <servlet-name>Faces Servlet</servlet-name>
6 <servlet-class>javax.faces.webapp.FacesServlet</servlet-class>
7 <load-on-startup>1</load-on-startup>
8 </servlet>
9 <servlet-mapping>
10 <servlet-name>Faces Servlet</servlet-name>
11 <url-pattern>*.xhtml</url-pattern>
12 </servlet-mapping>
13
14 <!-- Security roles -->
15 <security-role>
16 <description>administrators</description>
17 <role-name>ADMIN</role-name>
18 </security-role>
19

```





```

20 <!-- Security constraints -->
21 <security-constraint>
22 <web-resource-collection>
23 <web-resource-name>admin area</web-resource-name>
24 <url-pattern>/admin/*</url-pattern>
25 </web-resource-collection>
26 <auth-constraint>
27 <role-name>ADMIN</role-name>
28 </auth-constraint>
29 </security-constraint>
30
31 <login-config>
32 <auth-method>FORM</auth-method>
33 <realm-name>pse</realm-name>
34 <form-login-config>
35 <form-login-page>/login.xhtml</form-login-page>
36 <form-error-page>/login.xhtml</form-error-page>
37 <!-- <form-error-page>/loginerror.xhtml</form-error-page> -->
38 </form-login-config>
39 </login-config>
40 </web-app>

```

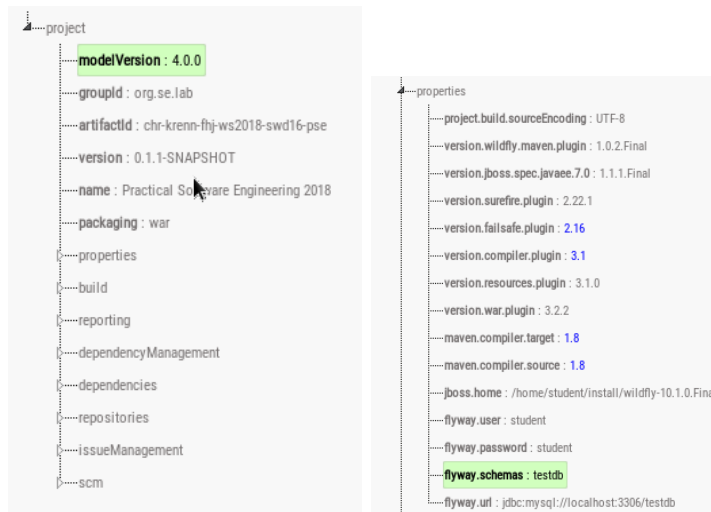
### 16.3 pom.xml

- *resources*-plugin (bindet die Serverressourcen ein - Ordner *configuration* im Projekt - z.B. *standalone-psoe.xml*)
- Wildfly (JBoss)- Webserver
  1. Compile
  2. Surefire (unitTests)
  3. Packaging - war file erstellen
  4. Wildfly - fressen und deployen
  5. Failsafe IT-test
  6. MVN site
  7. Gui test
- Primeface = jsf Framework
- Jacoco = test Coverage
- Slf4j = logger
- Jaxb – xml
- Cdi = context dependancy injection

#### 16.3.1 Aufbau pom.xml

#### 16.4 standalone-psoe.xml

Wird ein JBoss Applikationsserver im *standalone*-Modus betrieben, läuft jede Instanz in einem eigenen Prozess. Diese Datei ist eine Java Enterprise Edition 6 zertifizierte Web-Profil Konfiguration welche alle benötigten Technologien (z.B. Extensions von JBoss, Datasources etc.) definiert.



JBoss EAP benutzt standardmäßig die standalone.xml Konfigurationsdatei, kann aber auch unter Verwendung einer anderen gestartet werden.

Abschnitte der standalone.xml

- extensions (z.B. diverse Wildfly Module)
- management (z.B. Access Control -> role-mapping)
- profile (z.B. JPA Subsystem)
- interfaces (z.B. \$jboss.bind.address:127.0.0.1)
- socket-binding-group (z.B. \$jboss.http.port:8080)
- Rechte (Management-Realm)
- Datenbankzugriffparameter

Listing 2: standalone.xml (auszugsweise)

```

1 .....
2
3         </endpoint-config>
4 <client-config name="Standard-Client-Config"/>
5 </subsystem>
6 <subsystem xmlns="urn:jboss:domain:weld:3.0"/>
7 </profile>
8 <interfaces>
9 <interface name="management">
10 <inet-address value="{jboss.bind.address.management:127.0.0.1}"/>
11 </interface>
12 <interface name="public">
13 <inet-address value="{jboss.bind.address:127.0.0.1}"/>
14 </interface>
15 </interfaces>

```

```

16 <socket-binding-group name="standard-sockets" default-interface="public"
   ↳ port-offset="{jboss.socket.binding.port-offset:0}">
17 <socket-binding name="management-http" interface="management"
   ↳ port="{jboss.management.http.port:9990}" />
18 <socket-binding name="management-https" interface="management"
   ↳ port="{jboss.management.https.port:9993}" />
19 <socket-binding name="ajp" port="{jboss.ajp.port:8009}" />
20 <socket-binding name="http" port="{jboss.http.port:8080}" />
21 <socket-binding name="https" port="{jboss.https.port:8443}" />
22 <socket-binding name="txn-recovery-environment" port="4712" />
23 <socket-binding name="txn-status-manager" port="4713" />
24 <outbound-socket-binding name="mail-smtp">
25 <remote-destination host="localhost" port="25" />
26 </outbound-socket-binding>
27 </socket-binding-group>
28 </server>

```

## 16.5 log4j.properties

textitsrc/test/resources/log4j.properties

## 17 Fehler im Projekt

### 17.1 Return null

Anstatt von Null einfach eine Leere Liste bzw. ein default Objekt (oder new <Object>) zurückgeben

### 17.2 Exception nicht gefangen

```

1 package at.fhj.swd.psoe.service.impl;
2 ...
3 @Override
4 public void removeCommunityByAdmin(CommunityDTO communityDTO) {
5     Community community = communityDAO.findById(communityDTO.getId());
6     String errorText;
7     try {
8         communityDAO.removeCommunityByAdmin(community);
9     } catch (DaoException e) {
10        errorText = "Error removing community";
11        logger.error(errorText, e);
12        throw new ServiceException(errorText);
13    }
14 }

```

### 17.3 Destructive Wrapping - Logging fehlt - Information geht verloren

```

1 package at.fhj.swd.psoe.service.impl;
2 ...
3 @Override
4 public CommunityDTO updateCommunityEnabled(String adminUserId, String communityName,
   ↳ boolean isEnabled) {

```

```

5   String errorText = "";
6   try {
7       boolean hasPermission = false;
8       User adminUser = userDao.getByUserId(adminUserId);
9       Community community = communityDAO.getByName(communityName);
10
11
12      for (Role r : adminUser.getRoles()) {
13          if (r.getName().equals("ADMIN") || r.getName().equals("PORTALADMIN")) {
14              hasPermission = true;
15          }
16      }
17      if (hasPermission ||
18          ↪ adminUser.getUserId().equals(community.getCommunityAdminUser().getUserId()))
19          ↪ {
20          community.setEnabled(isEnabled);
21          communityDAO.update(community);
22      } else {
23          errorText = "No Permission to update community";
24          throw new AuthenticationException(errorText);
25      }
26      return CommunityMapper.toDTO(community);
27  } catch (DaoException e) {
28      errorText = "Error updating community enabled";
29      throw new ServiceException(errorText);
30  } catch (AuthenticationException e) {
31      throw new ServiceException(errorText);
32  } catch (Throwable e) {
33      errorText = "Unknown error updating community enabled";
34      throw new ServiceException(errorText);
35  }
36  }

```

## 17.4 Logger mit falschem Parameter

```

1   package at.fhj.swd.psoe.service.impl;
2   ...
3   @Stateless
4   public class DepartmentHierarchyServiceImpl implements
5       ↪ DepartmentHierarchyService, Serializable {
6
7       private static final long serialVersionUID = -2467949382018996094L;
8       private static final Logger logger =
9           ↪ LoggerFactory.getLogger(UserServiceImpl.class);
10      ...

```

## 17.5 Fehlendes Exception Handling

```

1   package at.fhj.swd.psoe.service.impl;
2   ...
3   @Local(MessageService.class)
4   @Remote(MessageServiceRemote.class)
5   @Stateless

```

```

6 public class MessageServiceImpl implements MessageService, MessageServiceRemote,
  ↳ Serializable {
7     ...
8     @Override
9     public MessageDTO getByMessageId(long id) {
10        Message message = messageDAO.getById(id);
11        if (message == null) {
12            return null;
13        }
14        return MessageMapper.toDTO(message);
15    }
16
17    @Override
18    public MessageDTO updateByAdmin(long id, String content, Date changed) {
19        Message message = messageDAO.getById(id);
20        message.setContent(content);
21        message.setEditedByAdmin(changed);
22        return MessageMapper.toDTO(messageDAO.update(message));
23    }
24
25    @Override
26    public MessageDTO updateUser(long messageId, String content, Date changed) {
27        Message message = messageDAO.getById(messageId);
28        message.setContent(content);
29        message.setEditedByUser(changed);
30        return MessageMapper.toDTO(messageDAO.update(message));
31    }

```

## 17.6 Exception werfen und gleich wieder fangen

```

1     ...
2 public class MessageServiceImpl implements MessageService, MessageServiceRemote,
  ↳ Serializable {
3     private static final long serialVersionUID = 6768291437557855130L;
4     ...
5     // nicht optimal, da die IllegalArgumentException gleich wieder gefangen wird
6     // überdies wird alles andere nicht gefangen
7
8
9     @Override
10    public void deleteMessage(long id) {
11        try {
12            Message message = messageDAO.getById(id);
13            if (message == null) {
14                throw new IllegalArgumentException("Message cannot be empty");
15            }
16            messageDAO.delete(message);
17            logger.info("Message deleted successfully");
18        }
19        catch (IllegalArgumentException ex) {
20            String errorMsg = "Could not delete the message (illegal argument)";
21            logger.error(errorMsg, ex);
22            throw new ServiceException(errorMsg);

```

```

23     }
24 }
25
26 //----- besser wäre
27 package at.fhj.swd.psoe.service.impl;
28 ...
29 // erst loggen, dass man in die Methode gekommen ist
30 // wenn userDTO null ist wird IllegalArgumentException geworfen und das außerhalb des try
   → catch blocks
31 // erst wird die DaoException gefangen und anschließend alle anderen
32 // Stacktrace wird geloggt und jeweils die ServiceException weitergegeben
33 @Override
34 public void saveUser(UserDTO userDTO) {
35     logger.debug("UserService saveUser() called with parameter: '{}'", userDTO);
36
37     if (userDTO == null) {
38         throw new IllegalArgumentException("userDTO is null");
39     }
40
41     try {
42         User user = (userDTO.getId() == null) ? new User() :
           → userDao.getById(userDTO.getId());
43         userDao.update(UserMapper.toEntity(userDTO, user));
44     } catch (DaoException e) {
45         logger.error("Error saving user", e);
46         throw new ServiceException("Error saving user");
47     } catch (Throwable e) {
48         logger.error("Unknown error saving user", e);
49         throw new ServiceException("Unknown error saving user");
50     }
51 }

```

## 18 Tests

- Ziel der Tests ist es, 100% Codecoverage im Service-Layer zu erreichen (Anforderung für unser Projekt),
- Private und Protected-Methoden müssen per se nicht getestet werden (Rule of Thumb), Wege zum erfolgreichen Test:
  - Access-Modifizier der Methoden auf public (public static) ändern,
  - Extrahieren der Methoden in neue Klassen,
  - Notfalls Package-Sichtbarkeit in Methode, wenn diese privat bleiben muss, Tests aber unbedingt notwendig sind.

### 18.1 Testpyramide

### 18.2 Unit

- Im Build-Cycle werden zuerst Unit-Tests ausgeführt,

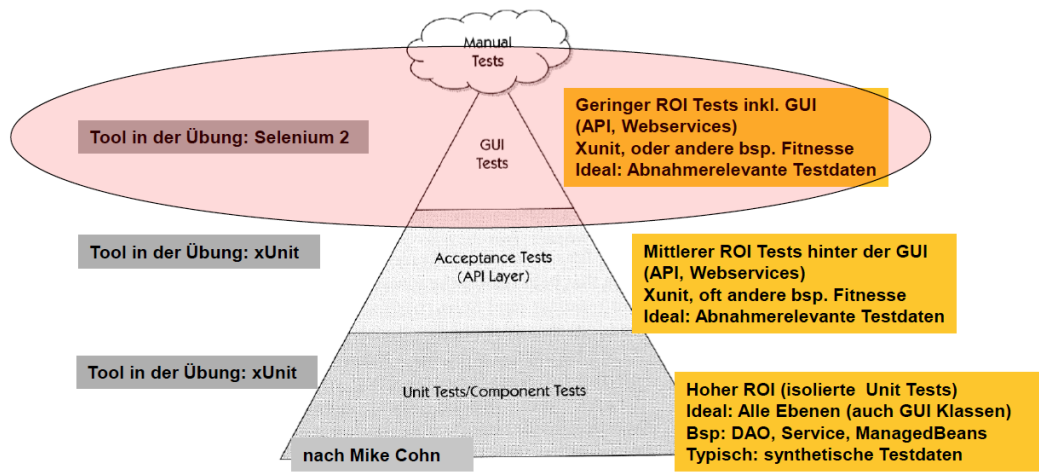


Figure 1

- sie befinden sich im Projekt im Ordner `src/test/at/fhj/swd/psoe/service/*Test.java`,
- ein Unit-Test muss jede Methode der Service-Klasse testen
- Mockito imitiert die Methoden, die von der Datenbank abhängen, da diese zu diesem Zeitpunkt noch nicht zur Verfügung steht (Build-Cycle => Compile - Unit-Tests)
- Im Unit-Test wird jeweils die kleinste Einheit getestet
- Exceptions einfach mit Mockito werfen und testen, ob sie geworfen wurden

```

1  @Test(expected = ServiceException.class)
2  public void testGetCommunityByUserMessagesDAOException()
3  {
4      Mockito.when(this.userPrincipal.getId()).thenReturn(-1L);
5      Mockito.when(this.communityService.loadAllCommunitiesByUser(-1L)).thenThrow(new
        ↳ DaoException(new RuntimeException()));
6
7      this.activitystreamService.getCommunityByUserMessages();
8  }

1  @Test
2  public void getDocumentsFromCommunity_ShouldReturnDocuments() {
3      Community community = Mockito.mock(Community.class);
4      Mockito.when(community.getId()).thenReturn(DOCUMENTID);
5      Documentlibrary doclib = Mockito.mock(Documentlibrary.class);
6
7      Mockito.when(community.getDocumentlibrary()).thenReturn(doclib);
8      Mockito.when(doclib.getCommunity()).thenReturn(community);
9      User user = Mockito.mock(User.class);
10
11     Mockito.when(communityDAO.findById(community.getId())).thenReturn(community);
12

```



```

13     List<Document> documents = prepareTwoDocuments(doclib,user);
14     Mockito.when(documentDAO.findByCommunity(community)).thenReturn(documents);
15
16     List<DocumentDTO> documentsDTO =
17         ↪ documentService.getDocumentsFromCommunity(community.getId());
18
19     Assertions.assertThat(documentsDTO)
20         .usingElementComparatorIgnoringFields("user")
21         .containsExactlyInAnyOrder(DocumentMapper.toDTO(documents.get(0)),
22         ↪ DocumentMapper.toDTO(documents.get(1)));

```

### 18.3 Integration Tests

- testen alle Komponenten mit (Datenbank)
- werden im Build-Cycle erst nach dem Deployen des war-Files ausgeführt (laufende Applikation)
- In unserem Projekt kommt das Plugin *failsafe* zum Einsatz
- Datenbankskripts werden separat zu den anderen Skripts ausgeführt (Datenbank vorbereiten und auf den alten Stand zurückbringen)
- 

### 18.4 GUI-Test

#### 18.4.1 Page Object Pattern

- stellt Screens der Web-App als Reihe von Objekten dar
- tatsächlich werden nicht alle Seiten sondern wesentliche Elemente in Objekte gekapselt
- eine HTML Seite wird so mitunter mit mehreren Objekten dargestellt (z.B. Header und Footer Page Object)
- Das Page Objekt Design eignet sich besonders gut um Selenium Tests umzusetzen
- Mittels der Page Objekte kann HTML Code verändert werden (Verkapselung)
- ermöglichen die Modellierung der Benutzeroberfläche für Tests
- reduziert Code duplication
- verbessert Testwartbarkeit und macht Tests robuster

#### 18.5 Page Object Pattern lt. Zahnücke

- Trennung zwischen Testmethode und Page Code
- Je Page eine Klasse mit Services / Operationen
- Return einer Operation ist ein PageObject

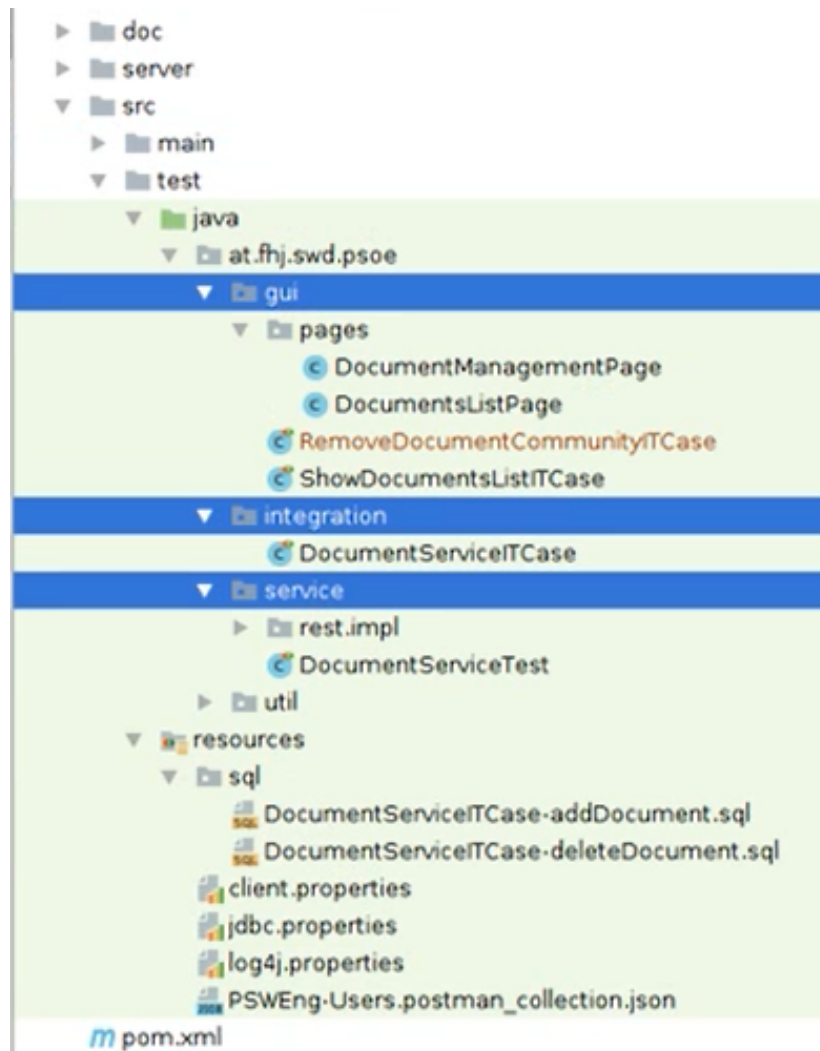


Figure 2

- Einfachere Wartbarkeit (Kapselung in PageObject)

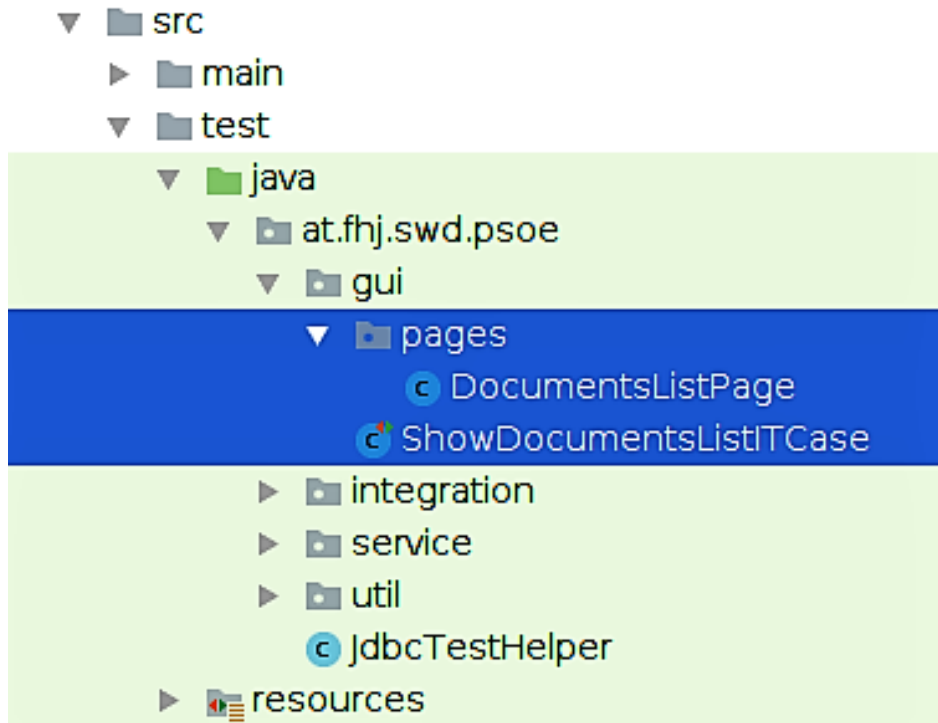
## 18.6 Beispiel aus dem Projekt

### 18.6.1 Integration GUI Test mit Selenium

```

1 package at.fhj.swd.psoe.gui.pages;
2
3 import org.openqa.selenium.By;
4 import org.openqa.selenium.WebDriver;
5 import org.openqa.selenium.WebElement;
6 import java.util.List;
7
8 public class DocumentsListPage extends AbstractPage {
9     private List<WebElement> list;
10

```



```
11 public DocumentsListPage(WebDriver driver) {
12     super(driver);
13 }
14 public List<WebElement> getList() {
15     list =
16     ↪ this.getDriver().findElements(By.xpath("//*[@id=\"documents:comdoctable_data\"]"));
17     return list;
18 }
19 }
```

### 18.6.2 Durch Selenium getestetes Page Objekt

```
1 package at.fhj.swd.psoe.gui;
2
3 import at.fhj.swd.psoe.JdbcTestHelper;
4 import at.fhj.swd.psoe.gui.pages.*;
5 import org.junit.After;
6 import org.junit.Assert;
7 import org.junit.Before;
8 import org.junit.Test;
9
10 import java.io.IOException;
11 import java.sql.SQLException;
12 import java.util.stream.Collectors;
13
14 public class ShowDocumentsListITCase extends AbstractChromeTest {
15     final private String roleName = "ADMIN";
```

```

16 private LoginPage loginPage;
17 private WelcomePage welcomePage;
18 private DocumentsListPage documentsListPage;
19 private String baseUrl = "http://localhost:8080/chr-krenn-fhj-ws2018-swd16-pse";
20 private static final JdbcTestHelper JDBC_HELPER = new JdbcTestHelper();
21
22 @Before
23 @Override
24 public void setUp() {
25     super.setUp();
26     JDBC_HELPER.executeSqlScript(
27         "src/test/resources/sql/DocumentServiceITCase-addDocument.sql");
28     loginPage = new LoginPage(this.driver, baseUrl, 60);
29     welcomePage = loginPage.login("testdocument@swd.com", "admin");
30     CommunitiesPage communitiesPage = welcomePage.openCommunitiesPage();
31     CommunityPage communityPage = communitiesPage.openCommunityPage();
32     documentsListPage = communityPage.openDocumentListPage();
33 }
34
35 @Test
36 public void testTwoDocumentsListed() {
37     String content = documentsListPage.getList().stream().map(x ->
38         ↪ x.getText()).collect(Collectors.joining());
39     Assert.assertTrue(content.contains("documentuser123"));
40     Assert.assertTrue(content.contains("DocumentITCase1"));
41     Assert.assertTrue(content.contains("DocumentITCase2"));
42 }
43
44 @After
45 @Override
46 public void tearDown() {
47     super.tearDown();
48     JDBC_HELPER.executeSqlScript(
49         "src/test/resources/sql/DocumentServiceITCase-deleteDocument.sql");
50 }

```

## 19 Toni FRAAGNAA

Den Code durchgehen - was statt null - welche Exception - logger ok? ob ein Throw im try Block ok ist.

```

1     @Override
2     public List<Document> findByUser(User user) {
3         logger.debug("dao: documents findByUser");
4         try {
5             if(user == null) throw new IllegalArgumentException("user must not be
6                 ↪ null");
7             return entityMangaer.createQuery("from Document d where d.user.userId =
8                 ↪ :userid", Document.class).setParameter("userid",
9                 ↪ user.getUserId()).getResultList();
10        } catch (NoResultException norex) {

```

```

8         logger.info("dao: findByUser no documents found");
9         return null;
10    }
11    catch (Exception e) {
12        throw new DaoException("error finding documents of user",e);
13    }
14 }
15
16 // throw in try
17 @Override
18 public void delete(Document document) {
19     logger.debug("dao: delete document");
20
21     try {
22         if(document == null) throw new IllegalArgumentException("document must
23             ↳ not be null");
24         if(!entityMangaer.contains(document)) {
25             document = entityMangaer.merge(document);
26         }
27         entityMangaer.remove(document);
28     }
29     catch (Exception e) {
30         throw new DaoException("error deleting document",e);
31     }
32     // ist loggen ohne stacktrace ok?
33     @Override
34     public TimeRecording getTimeRecordingByTask(Task task) {
35         TimeRecording result = new TimeRecording();
36         try {
37             result = entityManager.createQuery("select t from TimeRecording t where
38                 ↳ t.task.id = :id", TimeRecording.class)
39                 .setParameter("id", task.getId()).getSingleResult();
40         } catch (NoResultException e) {
41             logger.warn("Not Possible to find TimeRecording with task id " +
42                 ↳ task.getId());
43         }
44         return result;
45     }
46     // UserDTO - @XmlElement
47     @XmlElement
48     public void setPhoneNumber(String phoneNumber) {
49         this.phoneNumber = phoneNumber;
50     }
51     // was is produces
52     @Override
53     @Produces
54     @Named("userPrincipal")
55     @SessionScoped
56     public UserPrincipal getUserPrincipal() {
57         String principalName = sessionContext.getCallerPrincipal().getName();
58         logger.info(principalName);
59         try {

```

```

58     User user = userDao.getByEmail(principalName);
59     return new UserPrincipal(user.getId(), user.getUserId(),
    ↪ user.getEmail(), user.getFirstname(), user.getLastname());
60 } catch (DaoException e) {
61     logger.error("Error loading user '{}'", principalName, e);
62     throw new ServiceException("Error loading user");
63 } catch (Throwable e) {
64     logger.error("Unknown error loading user '{}'", principalName, e);
65     throw new ServiceException("Unknown error loading user");
66 }
67 // @Typed -> Zarwos
68
69 // warum immer mappedBy Mehrzahl
70 @ManyToMany(mappedBy = "businessTrips")
71
72 // dependency Injection
73
74 // braucht man im Controller (ViewHelper) überhaupt noch Exception Handling
75
76 //müssen wir die Folien genau beherrschen (Stubs vs. Mocks?)
77
78 //Bei welchem Goal wird was mitausgeführt? IT-Test bei mvn wildfy:run?

```

## 20 Frageart Prüfung

Welche Fehler können bei Exception-Handling vorkommen in unserem Projekt?? – wie funktioniert es grundsätzlich in unserem Code

DocumentDAO – DocumentService – DocumentController – so sollte Exception-Handling implementiert werden

DAO wirft Exception – im ServiceLayer wird dies gefangen und der Stack-Trace wird im weggelogg und eine benutzerfreundliche Fehlermeldung wird ausgegeben (Destructive Wrapping).

Alle Patterns, die vorkommen – praktische Beispiele aus dem Code

Was sind JavaBeans? Wie funktioniert das Konzept? Wie wird es genau implementiert? NamedBean, TypedBean etc.