

# PSE Ausarbeitung

Phillip Wo  
Benjamin Moser  
Daniel Sommer

March 4, 2019

# Contents

<b>I</b>	<b>Pattern im Projekt</b>	<b>4</b>
<b>1</b>	<b>Layers Pattern</b>	<b>4</b>
1.1	Erkläre die Funktionsweise + Skizze . . . . .	4
1.1.1	3 Schichten Architektur: . . . . .	4
<b>2</b>	<b>Data Access Object (DAO) Pattern</b>	<b>5</b>
2.1	Erkläre die Funktion + Skizze . . . . .	5
2.2	Nenne die Konsequenzen der Anwendung . . . . .	5
<b>3</b>	<b>Service Layer Pattern (auch Session Fassade - in unserem Projekt im Domain Layer)</b>	<b>6</b>
3.1	Erkläre die Funktion + Skizze . . . . .	6
3.2	Nenne die Konsequenzen der Anwendung . . . . .	7
<b>4</b>	<b>Model-View-Controller (MVC) Pattern</b>	<b>7</b>
4.1	Erkläre die Funktion + Skizze . . . . .	7
4.1.1	Model . . . . .	7
4.1.2	View . . . . .	7
4.1.3	Controller . . . . .	8
<b>5</b>	<b>Front Controller</b>	<b>8</b>
5.1	Erkläre die Funktion + Skizze . . . . .	8
5.2	Servlet . . . . .	8
5.2.1	Java Server Faces (JSF) . . . . .	8
5.3	Nenne die Konsequenzen der Anwendung . . . . .	8
<b>6</b>	<b>View Helper (/src/main/java/at/fhj/swd/psoe/web/*)</b>	<b>9</b>
6.1	Erkläre die Funktion + Skizze . . . . .	9
6.2	Nenne die Konsequenzen der Anwendung . . . . .	9
<b>7</b>	<b>Dependency Injection (CDI-Framework -&gt; eingebunden im ./pom.xml)</b>	<b>10</b>
7.1	Erkläre die Funktion + Skizze . . . . .	10
7.2	Nenne die Konsequenzen der Anwendung . . . . .	10
<b>8</b>	<b>Data Transfer Object (DTO) Pattern</b>	<b>11</b>
8.1	Erkläre die Funktion (Skizze - ein Grund für DTO) . . . . .	11
8.2	Konsequenzen der Anwendung . . . . .	11
<b>9</b>	<b>Page-Object-Pattern</b>	<b>11</b>
9.1	Beispiel aus dem Projekt . . . . .	12
9.1.1	Integration GUI Test mit Selenium . . . . .	12
9.1.2	Durch Selenium getestetes Page Objekt . . . . .	12
<b>II</b>	<b>Exception Handling</b>	<b>13</b>

<b>10 Checked und Runtime Exceptions in Java</b>	<b>13</b>
10.1 Checked Exceptions (z.B. SQL-Exception) . . . . .	13
10.2 Unchecked Exceptions (z.B. NullPointerException) . . . . .	13
<b>11 Best Practice Beispiele beim Einsatz von Exceptions</b>	<b>13</b>
<b>12 Exception Handling Anti Pattern</b>	<b>14</b>
<b>13 Destructive Wrapping im Service Layer</b>	<b>14</b>
<b>14 Exception Testing</b>	<b>14</b>
<b>III Allgemeines &amp; Config</b>	<b>15</b>
<b>15 Logging</b>	<b>15</b>
15.0.1 Vorteile Logging mittels Framework (z.B.: log4j) . . . . .	15
<b>16 Annotationen</b>	<b>15</b>
16.1 Annotationen - Details . . . . .	16
<b>17 Konfigurationsdateien</b>	<b>16</b>
17.1 standalone-psoe.xml . . . . .	16
17.2 persistence.xml . . . . .	17
17.3 web.xml . . . . .	17
17.4 pom.xml . . . . .	17
<b>18 Frageart Prüfung</b>	<b>19</b>
<b>19 Fehler im Projekt</b>	<b>19</b>
19.1 Return null . . . . .	19
19.2 Exception nicht gefangen . . . . .	19
19.3 Destructive Wrapping . . . . .	19
19.4 Logger mit falschem Parameter . . . . .	19
19.5 Fehlendes Exception Handling . . . . .	19
19.6 Exception werfen und gleich wieder fangen . . . . .	19

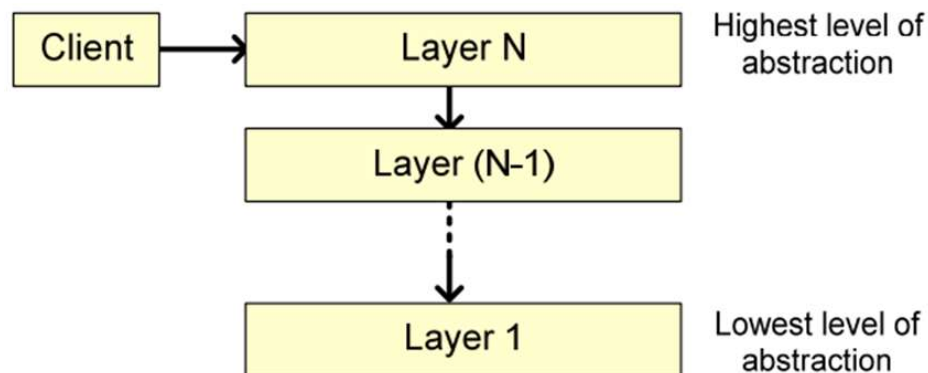
## Part I

# Pattern im Projekt

## 1 Layers Pattern

### 1.1 Erkläre die Funktionsweise + Skizze

- Client schickt eine Anfrage an Layer N
- Layer N reicht da er nicht vollständig alleine beantworten kann, Anfragen an darunterliegenden Layer weiter
- Eine Anfrage kann bei Bedarf auch in mehrere Anfragen an darunterliegende Layer geteilt werden
- dies wird immer weiter fortgesetzt bis Layer 1 erreicht ist
- dabei gehen Abhängigkeiten nur von oben nach unten



#### 1.1.1 3 Schichten Architektur:

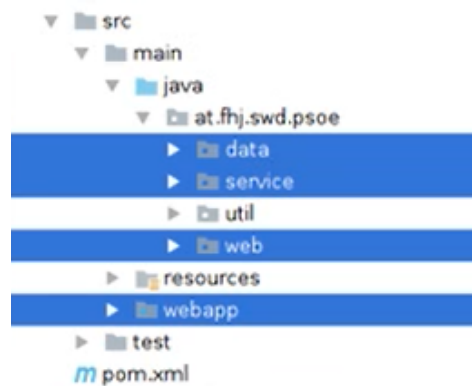
- Data Source Layer (data): Zugriff auf Daten, kümmert sich um Kommunikation mit anderen Systemen (z.B.: Datenbank)
  - enthält Entities -> Java Repräsentation vom DB Entity
    - \* im Projekt wurde eine AbstractEntity erstellt, welche die id managed
  - beinhaltet DAO und DAOImpl » DocumentDAO, DocumentlibraryDAO
    - \* damit man auf die Entities zugreifen kann.
    - \* um die DB zu abstrahieren.
    - \* enthält Methoden mit denen auf die DB zugegriffen wird
    - \* eine DAOException kontrolliert den Input
      - der EntityManager Aufruf in DAOImpl befindet sich innerhalb eines Try Blocks
      - im catch wird der Cause in die DaoException gewrapped

- Domain Layer(service): enthält Business Logik (Berechnungen, Datenvalidierung, ...)
  - beinhaltet
    - \* **Service Layer Pattern** (aka Session Fassade - siehe 3)
    - \* DTO » DocumentDTO
    - \* Mapper » DocumentMapper

```

public static Document toEntity(DocumentDTO documentDTO, Document
↪ document){};
public static DocumentDTO toDTO(Document document){};

```
- Presentation Layer(web): serverseitig, kümmert sich um Benutzerinteraktion
  - Controller (ViewHelper) » DocumentController, DocumentListController
  - View (WebApp)



## 2 Data Access Object (DAO) Pattern

Befindet sich im Projekt in data und damit innerhalb des Data Layer.

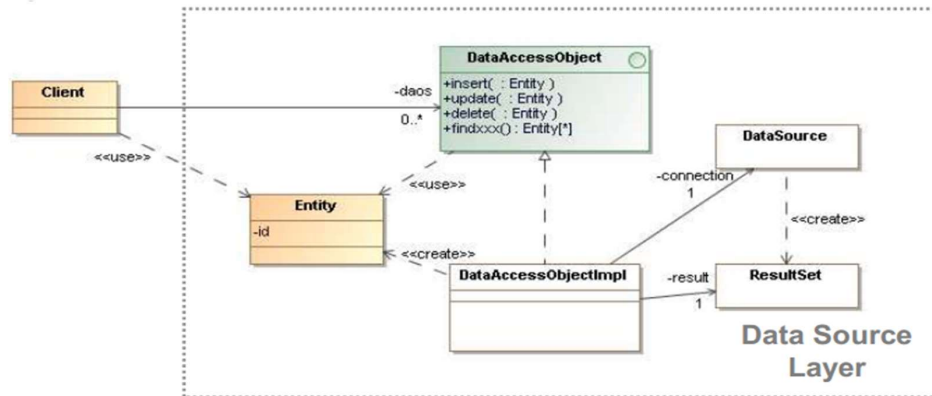
### 2.1 Erkläre die Funktion + Skizze

- Client erstellt ein DAO Object und kann nach Entitäten suchen, einfügen, löschen, etc.
- das DAO selbst soll keine spezifischen Elemente enthalten (Entity Manager, SQL Exception -> stattdessen DAOException)
- dadurch entsteht eine Kapselung bei der die DAOImpl ohne den Client zu verändern ausgetauscht werden kann

```

@ApplicationScoped
public class DocumentDAOImpl implements DocumentDAO, Serializable {
    private static final long serialVersionUID = 1L;
    private static final Logger logger =
    ↪ LoggerFactory.getLogger(DocumentDAOImpl.class);

```



```

@PersistenceContext
private EntityManager entityMangaer;

@Override
public List<Document> findByCommunity(Community community) {...}

@Override
public List<Document> findByUser(User user) {...}

@Override
public void insert(Document document) {...}

@Override
public void delete(Document document) {...}

@Override
public Document findById(Long id) {...}
}
  
```

## 2.2 Nenne die Konsequenzen der Anwendung

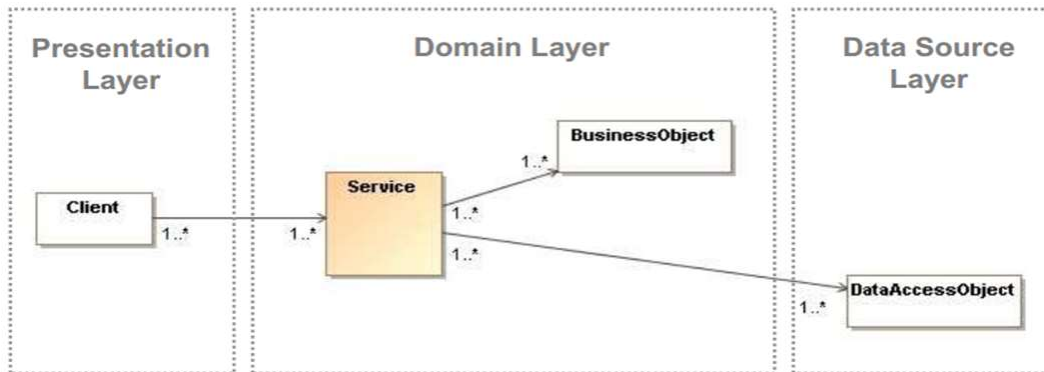
- Zugriff auf persistenten Speicher wird abstrahiert
- Details des Speichers werden versteckt
- ermöglicht einheitlichen Zugriff auf Daten
- entkoppelt Implementierung von Persistierung (Datenbank,...)
- ermöglicht Objektorientierte Ansicht des Speichers

## 3 Service Layer Pattern (auch Session Fassade - in unserem Projekt im Domain Layer

### 3.1 Erkläre die Funktion + Skizze

- Der Service Layer (Ordner "service" im Projekt) delegiert auf die Business Logik (Zeile 68 community.setDocumentlibrary) und zum DAO (z.B. Zeile 66)

- Bei wenig Logik wird zumindest Transaktions (Zeile 40), Error (ab Zeile 42) und Validierungshandling (ab Zeile 23) im Service erledigt



```

1  @Local(DocumentService.class)
2  @Remote(DocumentServiceRemote.class)
3  @Stateless
4  public class DocumentServiceImpl implements DocumentService,
   ↪ DocumentServiceRemote, Serializable {
5      private static final long serialVersionUID = -1L;
6      private static final Logger logger =
   ↪ LoggerFactory.getLogger(DocumentServiceImpl.class);
7
8      @Inject
9      private DocumentDAO documentDAO;
10     @Inject
11     private DocumentlibraryDAO documentlibraryDAO;
12     @Inject
13     private CommunityDAO communityDAO;
14     @Inject
15     private UserDAO userDAO;
16     @Inject
17     private MessageDAO messageDAO;
18     @Override
19     public DocumentDTO addDocument(Long communityID, String userID, byte[]
   ↪ data, String filename) {
20         Document addedDocument;
  
```

```

21     User user;
22
23     // Validierungshandling gefolgt von Error Handling
24     try {
25         if (communityID <= 0) throw new
26             ↳ IllegalArgumentException("community must not be empty");
27         if (userID == null) throw new IllegalArgumentException("user must
28             ↳ not be empty");
29         if (data == null) throw new IllegalArgumentException("uploaded
30             ↳ file must not be empty");
31         if (filename == null) throw new
32             ↳ IllegalArgumentException("filename must not be empty");
33
34         Documentlibrary documentlibrary =
35             ↳ documentlibraryDAO.findByCommunityId(communityID);
36
37         //create a document library, if there isn't already one in the
38             ↳ database
39         if (documentlibrary == null) {
40             documentlibrary = addDocumentlibrary(communityID);
41         }
42
43         user = userDao.getByUserId(userID);
44
45         addedDocument = new Document(documentlibrary, user, filename,
46             ↳ data);
47         documentDAO.insert(addedDocument); // Transaktionshandling
48         logger.info(String.format("Document %s saved in database",
49             ↳ filename));
50     // Error Handling
51     } catch (IllegalArgumentException iaex) {
52         String errorMsg = "Uploading file failed (illegal argument)";
53         logger.error(errorMsg, iaex);
54         throw new ServiceException(errorMsg);
55
56     } catch (Exception ex) {
57         String errorMsg = String.format("Uploading file %s failed.",
58             ↳ filename);
59         logger.error(errorMsg, ex);
60         throw new ServiceException(errorMsg);
61     }
62
63     String msgText = "Uploaded Document " + filename + " by user " +
64         ↳ user.getUserId();
65     addMessageToStream(communityID, user, msgText, addedDocument);
66     return DocumentMapper.toDTO(addedDocument);
67 }
68
69 private void addMessageToStream(Long communityID, User user, String text,
70     ↳ Document document) {...}
71
72 private Documentlibrary addDocumentlibrary(Long communityID) {

```



```

63     logger.info("Create missing documentlibrary");
64     Community community;
65     Documentlibrary documentlibrary = new Documentlibrary();
66     documentlibraryDAO.insert(documentlibrary); // Delegation zum DAO
67     community = communityDAO.findById(communityID); // Delegation zum
        ↪ DAO
68     community.setDocumentlibrary(documentlibrary); // Delegation zur
        ↪ Business Logik (Entity)
69     communityDAO.update(community); // Delegation zum DAO
70     return documentlibrary;
71 }
72
73 @Override
74 public List<DocumentDTO> getDocumentsFromCommunity(Long communityID)
        ↪ {...}
75
76 @Override
77 public List<DocumentDTO> getDocumentsFromUser(String userID) {...}
78
79 @Override
80 public void removeDocument(Long documentID) {...}
81
82 @Override
83 public DocumentDTO getDocumentById(Long documentID) {...}
84 }

```

### 3.2 Nenne die Konsequenzen der Anwendung

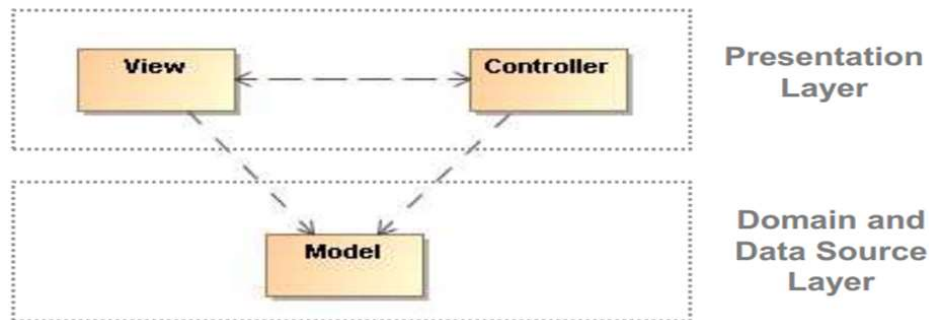
- Reduzierung der Abhängigkeiten zwischen Presentation und Domain Layer
- Zentralisiertes Sicherheits und Transaktionshandling
- verbirgt vor Client Komplexität der Business Logik
- stellt Client ein grobkörniges Interface zur Verfügung
- gut für Remote Aufrufe geeignet (weniger Aufrufe)

## 4 Model-View-Controller (MVC) Pattern

### 4.1 Erkläre die Funktion + Skizze

MVC unterteilt eine interaktive Applikation in drei Teile: Model, View und Controller.

- Controller und View befinden sich im Presentation Layer und haben gegenseitig Abhängigkeiten
- Das Model darf keine Abhängigkeiten haben (Controller und View hängen vom Model ab)



#### 4.1.1 Model

- Es befinden sich Teile im Domain und Data Source Layer.
- Das Model enthält die Kernfunktionalität und Daten. (z.B.: Datenbankzugriff)
- Im Projekt wird dies durch die Ordner *service* und *data* repräsentiert

#### 4.1.2 View

- Im Projekt im Ordner *webapp* zu finden.
- Enthält im Projekt xhtml Dateien zur Darstellung und User Interaktion

#### 4.1.3 Controller

- Im Projekt sind Controllerklassen im Ordner *web* zu finden.
- Sie enthalten die Logik und behandeln Benutzereingaben

## 5 Front Controller

### 5.1 Erkläre die Funktion + Skizze

- Client schickt Request an Front Controller
- FC erfasst nur Infos die er für die weiter Delegation braucht
- FC gibt Request an entsprechenden ConcreteCommand oder View weiter
- es gibt zwei Implementierungsvarianten des Controller
  - Servlet
  - ConcreteCommand

### 5.2 Servlet

- Im Projekt wurde der Front Controller in Form eines Servlet realisiert,
- die Einbindung erfolgt in der Konfigurationsdatei *src/main/webapp/WEB-INF/web.xml*,
- Servlet ist eine Java-API, welche auf einem Server betrieben wird,

- die Verarbeitung von Requests und Responses wird ermöglicht,
- JSF und JSP können darauf aufsetzen, in unserem Projekt wurde JSF verwendet

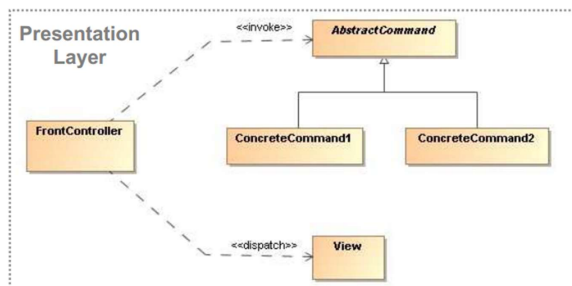
```

1  <?xml version="1.0" encoding="UTF-8"?>
2  <web-app xmlns:xsi="http://www.w3.org/2001/XMLSchema-instance"
   →  xmlns="http://xmlns.jcp.org/xml/ns/javaee"
   →  xsi:schemaLocation="http://xmlns.jcp.org/xml/ns/javaee
   →  http://xmlns.jcp.org/xml/ns/javaee/web-app_3_1.xsd" version="3.1">
3  ...
4  <servlet>
5  <servlet-name>Faces Servlet</servlet-name>
6  <servlet-class>javax.faces.webapp.FacesServlet</servlet-class>
7  <load-on-startup>1</load-on-startup>
8  </servlet>
9  <servlet-mapping>
10 <servlet-name>Faces Servlet</servlet-name>
11 <url-pattern>*.xhtml</url-pattern>
12 </servlet-mapping>

```

### 5.2.1 Java Server Faces (JSF)

- JSF basiert auf dem MVC-Pattern
- JSF-View-Code ist im Projekt im Ordner `src/main/webapp/*` zu finden
- JSF-Logik befindet sich in den Java-Beans (im Projekt `/src/main/java/at/fhj/swd/psoe/web/*`)
- in unserem Projekt gibt es zu jeder xhtml-View eine eigene Controller-Klasse, welche dem ViewHelper-Pattern entspricht
- in unserem Projekt kommt PrimeFaces zum Einsatz (eine konkrete Implementierungsart von JSF => Einbindung in pom.xml)



```

1  <!-- Pfad: /src/main/webapp/community/documentManagement.xhtml -->
2
3  <?xml version='1.0' encoding='UTF-8' ?>
4  <!DOCTYPE composition PUBLIC "-//W3C//DTD XHTML 1.0 Transitional//EN"
   →  "http://www.w3.org/TR/xhtml1/DTD/xhtml1-transitional.dtd">
5  <ui:composition xmlns="http://www.w3.org/1999/xhtml"
6  xmlns:ui="http://xmlns.jcp.org/jsf/facelets"

```

```

7  xmlns:h="http://xmlns.jcp.org/jsf/html"
8  xmlns:p="http://primefaces.org/ui"
9  xmlns:f="http://xmlns.jcp.org/jsf/core"
10 template="communityTemplate.xhtml">
11 <ui:define name="communityContent">
12 <h1>#{msg.document_manage_title}</h1>
13 <f:metadata>
14 <f:viewAction action="#{documentListController.loadDocumentsFromCommunity()}" />
15 </f:metadata>
16
17 <h:form id="doclistform">
18 <p:commandButton value="Refresh list"
19   ↪ actionListener="#{documentListController.loadDocumentsFromCommunity()}"
20   ↪ update="@form doclistform"></p:commandButton>
21 <p:dataTable id="doclisttable" value="#{documentListController.communityDocuments}"
22   ↪ var="docs">
23 <p:column class="documenttimecolumn"
24   ↪ headerText="#{msg.document_uploaded}">#{docs.createdTimestamp}</p:column>
25 <p:column class="documenttimecolumn"
26   ↪ headerText="#{msg.label_userid}">#{docs.user.userId}</p:column>
27 <p:column headerText="#{msg.label_filename}">#{docs.filename}</p:column>
28 <p:column headerText="" class="documentbuttoncolumn">
29 <p:commandButton value="#{msg.button_download}" ajax="false"
30   ↪ onclick="PrimeFaces.monitorDownload(start, stop);">
31 <p:fileDownload value="#{documentController.downloadDocument(docs.id)}/>
32 </p:commandButton>
33 </p:column>
34 <p:column headerText="" class="documentbuttoncolumn">
35 <p:commandButton id="btnDel" value="#{msg.button_delete}"
36   ↪ actionListener="#{documentController.removeDocument(docs.id)}"
37   ↪ update="@form doclistform">
38 </p:commandButton>
39 </p:column>
40 </p:dataTable>
41 </h:form>
42 <h:form id="formdocupload" enctype="multipart/form-data">
43 <p:fileUpload id="fileupload"
44   ↪ dragDropSupport="false"
45   ↪ update="@form doclistform"
46   ↪ fileUploadListener="#{documentController.uploadDocument}"
47   ↪ allowTypes="(\\.|\\/)(pdf|jpe?g|docx)\\$/" sizeLimit="500000"
48   ↪ mode="advanced" label="Add document (.pdf .jpg .docx)">
49 </p:fileUpload>
50 </h:form>
51 <p:messages id="feedbackBox" severity="info,error" showDetail="true"
52   ↪ showSummary="false">
53 <p:autoUpdate/>
54 </p:messages>
55 </ui:define>
56 </ui:composition>

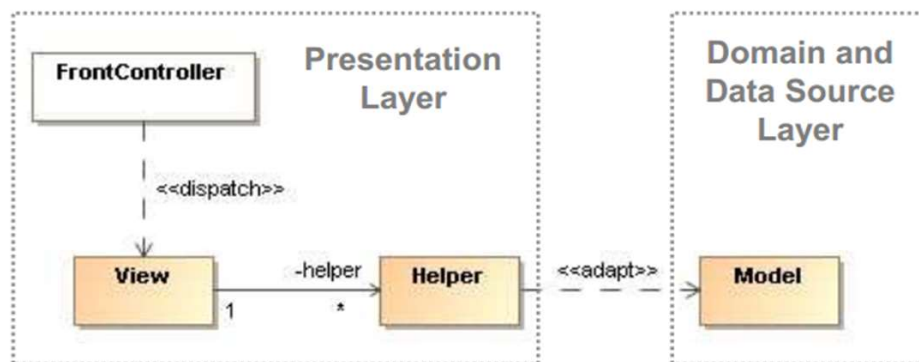
```

### 5.3 Nenne die Konsequenzen der Anwendung

- es muss nur EIN (Front) Controller konfiguriert werden
- da bei jedem Request ein neues Command Objekt erzeugt wird ist Thread-Safety nicht notwendig
- da nur EIN Controller sind auch Erweiterungen durch z.B.: Decorator einfach (auch zur Laufzeit)

## 6 View Helper (*/src/main/java/at/fhj/swd/psoe/web/\**)

### 6.1 Erkläre die Funktion + Skizze



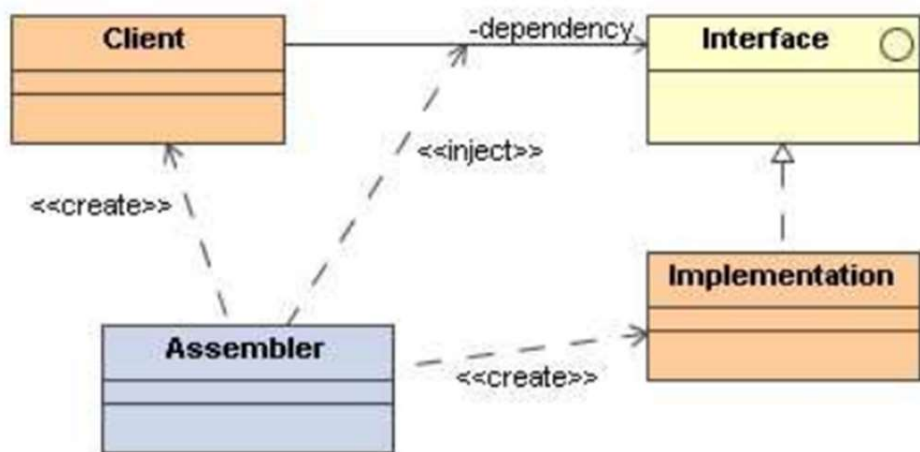
- View (xhtml-Dateien im Ordner */src/main/webapp/\**) delegiert Aufgaben an Helper (z.B. DocumentController im Ordner *web*)
- Helper adaptieren View zu Model (Klassen in den Ordnern *src/main/java/at/fhj/swd/psoe/service/\** und *src/main/java/at/fhj/swd/psoe/data/\**)
- in View befindet sich HTML Code im ViewHelper Java Code zur Aufbereitung der Daten (+ wenig HTML)

### 6.2 Nenne die Konsequenzen der Anwendung

- kapselt Design-Code in View und View-Processing-Code Logik in Helper
- steigert Wiederverwendbarkeit, Wartbarkeit und Strukturierungsqualität der Anwendung
- vereinfacht Tests (Helperfunktionen ohne View)
- bessere Trennung zwischen
  - Presentation und Data Source Layer
  - Entwickler und Designer

## 7 Dependency Injection (CDI-Framework -> eingebunden im ./pom.xml)

### 7.1 Erkläre die Funktion + Skizze



- Grundidee sind loose gekoppelte Objekte
- Objekte werden mittels externem Assembler verknüpft
- Abhängigkeiten bestehen nur auf Interfaces
- Assembler Objekt (Framework) erzeugt die Interface-Implementierungen (z.B.: durch Factory)
- Es wird zwischen Constructor Injection und Setter Injection unterschiedlichen

```
1      // Constructor Injection
2      public class Client {
3          private Interface iface;
4          public Client(Interface iface) {
5              this.iface = iface;
6          }
7
8      // Setter Injection
9      public class Client {
10         private Interface iface;
11         public setIface(Interface iface)
12         {
13             this.iface = iface;
14         }
15     }
```

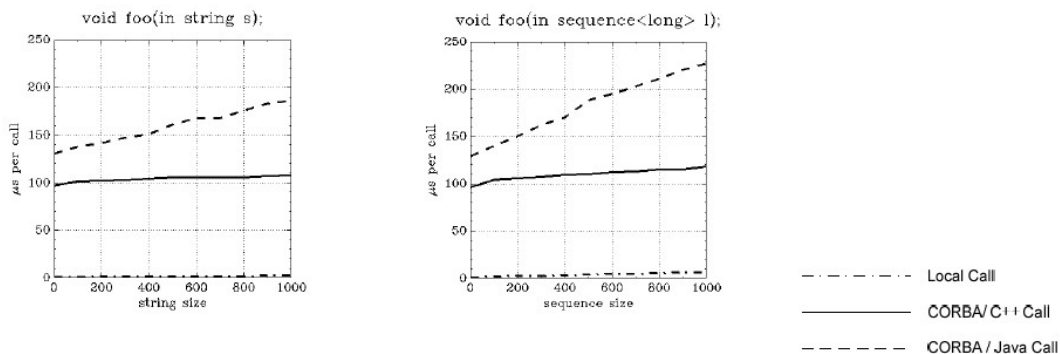
- Im Spring Context:
  - Dependency Injection mit XML-Datei
  - alle Beans sind dort gelistet und werden verknüpft
  - Context wird geladen damit alles verknüpft ist
  - erspart Factories

## 7.2 Nenne die Konsequenzen der Anwendung

- loose gekoppelte Objekte
- Referenzen nur noch auf Interfaces
- hohe Flexibilität (Strategy, Proxy,..)
- bessere Erweiterbarkeit und Testbarkeit
- bei Spring kann Dependency Injection mittels XML oder Annotation erfolgen
  - Vorteil Annotation: Typ-Sicherheit (Tippfehler passieren schnell im XML)
  - Nachteil Annotation: nicht so flexibel wie XML

## 8 Data Transfer Object (DTO) Pattern

### 8.1 Erkläre die Funktion (Skizze - ein Grund für DTO)



- Transportiert Daten zwischen Prozessen um Remote Methodenaufrufe zu minimieren
- besteht aus Fields, Getter und Setter
- fasst Daten verschiedener Objekte zusammen die vom Remote Objekt benötigt werden
- ev. Map, Record Set, ... -> um Anzahl der Aufrufe zu minimieren

```
1 package at.fhj.swd.psoe.service.dto;
2
3 import java.io.Serializable;
4 import java.util.Date;
5
6 public class DocumentDTO implements Serializable {
7     private static final long serialVersionUID = 4016557982897997689L;
8
9     private Long id;
10    private Long documentlibraryID;
11    private String filename;
12    private UserDTO user;
```

```

13     private byte[] data;
14     private Date createdTimestamp;
15
16     public DocumentDTO() {}
17
18     public Long getId() {
19         return id;
20     }
21
22     public void setId(Long id) {
23         this.id = id;
24     }
25
26     public Long getDocumentlibraryID() {
27         return documentlibraryID;
28     }
29
30     public void setDocumentlibraryID(Long documentlibraryID) {
31         this.documentlibraryID = documentlibraryID;
32     }
33
34     public String getFilename() {
35         return filename;
36     }
37
38     public void setFilename(String filename) {
39         this.filename = filename;
40     }
41
42     public UserDTO getUser() {
43         return user;
44     }
45
46     public void setUser(UserDTO user) {
47         this.user = user;
48     }
49
50     public byte[] getData() {
51         return data;
52     }
53
54     public void setData(byte[] data) {
55         this.data = data;
56     }
57
58     public Date getCreatedTimestamp() {
59         return createdTimestamp;
60     }
61
62     public void setCreatedTimestamp(Date createdTimestamp) {
63         this.createdTimestamp = createdTimestamp;
64     }
65

```



```

66     @Override
67     public String toString() {
68         return "DocumentDTO{" +
69             "id=" + id +
70             ", documentlibraryID=" + documentlibraryID +
71             ", filename='" + filename + '\'' +
72             '}';
73     }
74
75     @Override
76     public boolean equals(Object o) {
77         if (this == o) return true;
78         if (!(o instanceof DocumentDTO)) return false;
79
80         DocumentDTO that = (DocumentDTO) o;
81
82         return id.equals(that.id);
83     }
84
85     @Override
86     public int hashCode() {
87         return id.hashCode();
88     }
89 }

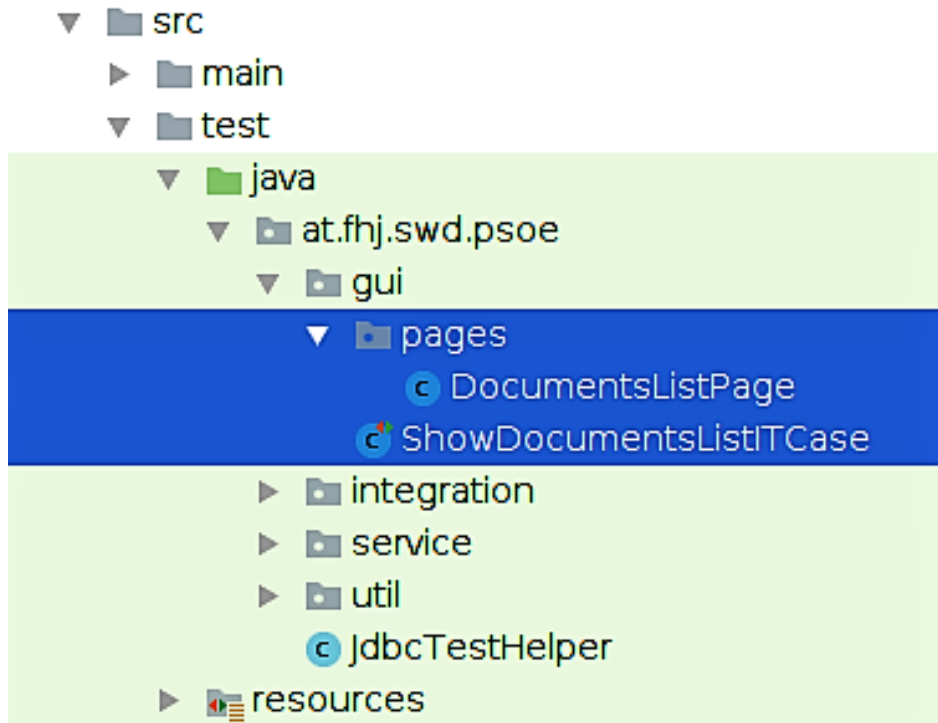
```

## 8.2 Konsequenzen der Anwendung

- kapselt und versteckt
- nimmt Komplexität
- steigert Effizienz da weniger Aufrufe über Remotegrenze

## 9 Page-Object-Pattern

- stellt Screens der Web-App als Reihe von Objekten dar
- tatsächlich werden nicht alle Seiten sondern wesentliche Elemente in Objekte gekapselt
- eine HTML Seite wird so mitunter mit mehreren Objekten dargestellt (z.B. Header und Footer Page Object)
- Das Page Objekt Design eignet sich besonders gut um Selenium Tests umzusetzen
- Mittels der Page Objekte kann HTML Code verändert werden (Verkapselung)
- ermöglichen die Modellierung der Benutzeroberfläche für Tests
- reduziert Code duplication
- verbessert Testwartbarkeit und macht Tests robuster



## 9.1 Beispiel aus dem Projekt

### 9.1.1 Integration GUI Test mit Selenium

```

1 package at.fhj.swd.psoe.gui.pages;
2
3 import org.openqa.selenium.By;
4 import org.openqa.selenium.WebDriver;
5 import org.openqa.selenium.WebElement;
6 import java.util.List;
7
8 public class DocumentsListPage extends AbstractPage {
9     private List<WebElement> list;
10
11     public DocumentsListPage(WebDriver driver) {
12         super(driver);
13     }
14     public List<WebElement> getList() {
15         list =
16             ↪ this.getDriver().findElements(By.xpath("//*[@id=\"documents:comdoctable_data\"]"));
17         return list;
18     }
19 }

```

### 9.1.2 Durch Selenium getestetes Page Objekt

```

1 package at.fhj.swd.psoe.gui;
2

```

```

3     import at.fhj.swd.psoe.JdbcTestHelper;
4     import at.fhj.swd.psoe.gui.pages.*;
5     import org.junit.After;
6     import org.junit.Assert;
7     import org.junit.Before;
8     import org.junit.Test;
9
10    import java.io.IOException;
11    import java.sql.SQLException;
12    import java.util.stream.Collectors;
13
14    public class ShowDocumentsListITCase extends AbstractChromeTest {
15        final private String roleName = "ADMIN";
16        private LoginPage loginPage;
17        private WelcomePage welcomePage;
18        private DocumentsListPage documentsListPage;
19        private String baseUrl =
20            ↪ "http://localhost:8080/chr-krenn-fhj-ws2018-swd16-pse";
21        private static final JdbcTestHelper JDBC_HELPER = new JdbcTestHelper();
22
23        @Before
24        @Override
25        public void setUp() {
26            super.setUp();
27            JDBC_HELPER.executeSqlScript(
28                "src/test/resources/sql/DocumentServiceITCase-addDocument.sql");
29            loginPage = new LoginPage(this.driver, baseUrl, 60);
30            welcomePage = loginPage.login("testdocument@swd.com", "admin");
31            CommunitiesPage communitiesPage = welcomePage.openCommunitiesPage();
32            CommunityPage communityPage = communitiesPage.openCommunityPage();
33            documentsListPage = communityPage.openDocumentListPage();
34        }
35
36        @Test
37        public void testTwoDocumentsListed() {
38            String content = documentsListPage.getList().stream().map(x ->
39                ↪ x.getText()).collect(Collectors.joining());
40            Assert.assertTrue(content.contains("documentuser123"));
41            Assert.assertTrue(content.contains("DocumentITCase1"));
42            Assert.assertTrue(content.contains("DocumentITCase2"));
43        }
44
45        @After
46        @Override
47        public void tearDown() {
48            super.tearDown();
49            JDBC_HELPER.executeSqlScript(
50                "src/test/resources/sql/DocumentServiceITCase-deleteDocument.sql");
51        }
52    }

```

## Part II

# Exception Handling

## 10 Checked und Runtime Exceptions in Java

### 10.1 Checked Exceptions (z.B. SQL-Exception)

- leiten von Exception Klasse ab und müssen behandelt werden (throws - catch)
- Verwendung für Probleme die durch User behoben werden können (alternative Aktion)

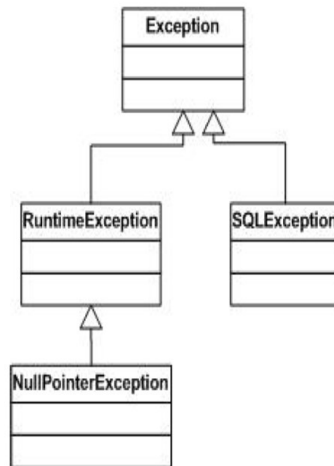
### 10.2 Unchecked Exceptions (z.B. NullPointerException)

- leiten von RuntimeException ab
- Verwendung für technische Probleme (User kann nichts machen außer neu starten)
  - beschädigte Datenbank - die Exception geht durch alle Layer
    - \* erst mit Implementierungsspezifischer Exception
    - \* später mit Runtime **ohne Stacktrace** bis zum User (-> Destructive wrapping mit Log and Throw im ServiceLayer)
    - \* im Projekt: ServiceException, DaoException, AuthenticationException und SerializerException

```
1 package at.fhj.swd.psoe.service;
2
3 public class ServiceException extends RuntimeException {
4     private static final long serialVersionUID = -1109707847007116930L;
5
6     public ServiceException(String message) {super(message);}}
7
8
9 package at.fhj.swd.psoe.data;
10
11 public class DaoException extends RuntimeException {
12     private static final long serialVersionUID = -2712863481296295032L;
13
14     public DaoException(String message, Throwable cause) {
15         super(message, cause);
16     }
17     public DaoException(Throwable cause) {super(cause);}}
```

## 11 Best Practice Beispiele beim Einsatz von Exceptions

- Exceptions nicht für Programmflusskontrolle verwenden (schlechte Performance)
- offene Ressourcen schließen (try-with-resources bzw. close im finally)
- selbst erstellte Exceptions auch mit nützlichen Infos ausstatten



- Implementierungsspezifische Exceptions nicht bis zum User durchwerfen (stattdessen catch + throw RuntimeException)
- dokumentieren mit @throws im DOC, testen mit JUnit

## 12 Exception Handling Anti Pattern

- Log and Throw (nie beides: entweder, oder)
- Throwing Exception bzw. catch Exception (spezifischere anstatt Basisklasse verwenden)
- Destructive Wrapping (wenn bei catch + throw = wrapping nicht die Original Exception weitergegeben wird)
- Log and return Null (provoziert an einer anderen Stelle eine NullPointerException)
- Catch and Ignore
- Unsupported Operation return Null (besser UnsupportedOperationException)

## 13 Destructive Wrapping im Service Layer

- im Codebeispiel wird in Zeile 12 eine IllegalArgumentException (Runtime) gefangen in Zeile 18 die Exception allgemein
- beide werden in Zeile 14 bzw. 18 inklusive Stacktrace geloggt
- ausnahmsweise muss hier zusätzlich auch eine neue ServiceException geschmissen werden, jedoch **ohne Stacktrace** (siehe Zeile 15 und 19)

```

1     package at.fhj.swd.psoe.service.impl;
2     ...
3     @Override
4     public List<DocumentDTO> getDocumentsFromCommunity(Long communityID) {
5         try {

```

```

6         List<Document> documents;
7         if (communityID <= 0) throw new IllegalArgumentException("community
           ↳ must not be empty");
8         Community community = communityDAO.findById(communityID);
9         if (community == null) throw new IllegalStateException("community "
           ↳ + communityID + " not found");
10        documents = documentDAO.findByCommunity(community);
11        return
           ↳ documents.stream().map(DocumentMapper::toDTO).collect(Collectors.toList());
12    } catch (IllegalArgumentException iaex) {
13        String errorMsg = "Could not load docs from community (illegal
           ↳ argument)";
14        logger.error(errorMsg, iaex);
15        throw new ServiceException(errorMsg);
16    } catch (Exception ex) {
17        String errorMsg = "Could not load docs for community.";
18        logger.error(errorMsg + " id " + communityID, ex);
19        throw new ServiceException(errorMsg);
20    }
21    }
22    ...

```

## 14 Exception Testing

```

1         package at.fhj.swd.psoe.service;
2
3         import java.util.ArrayList;
4         ...
5
6         @RunWith(MockitoJUnitRunner.Silent.class)
7         public class DocumentServiceTest {
8             @Mock
9             private DocumentDAO documentDAO;
10            ...
11
12            @Test(expected = ServiceException.class)
13        public void getDocumentsFromCommunity_WithId0_ShouldFail() {
14            documentService.getDocumentsFromCommunity(0L);
15        }
16
17        @Test(expected = ServiceException.class)
18        public void getDocumentsFromCommunity_NoDocuments_ShouldFail() {
19            Community community = Mockito.mock(Community.class);
20            Mockito.when(community.getId()).thenReturn(COMMUNITYID);
21            Documentlibrary doclib = Mockito.mock(Documentlibrary.class);
22            Mockito.when(community.getDocumentlibrary()).thenReturn(doclib);
23            Mockito.when(doclib.getCommunity()).thenReturn(community);
24            Mockito.when(communityDAO.findById(community.getId())).thenReturn(null);
25
26            documentService.getDocumentsFromCommunity(COMMUNITYID);
27        }
28        ...

```

## Part III

# Allgemeines & Config

## 15 Logging

### 15.0.1 Vorteile Logging mittels Framework (z.B.: log4j)

- Nutzt ein einheitliches Format / Konventionen
- logging kann optional an und ausgeschalten werden
- durch verschiedene Log-level können Logs gefiltert erstellt werden
- Layout für Ausgabe kann zentral definiert/geändert werden

## 16 Annotationen

- @MappedSuperclass
  - ist im Hibernate Framework
  - eine Klasse durch die gemeinsame Felder definiert werden.
  - definiert eine abstrakte Superklasse
- @Produces
  - kommt während deployment, markiert Factory Method damit man nicht direkt auf die Klasse zugreifen muss
- @Typed
  - zeigt die Vererbung Wieso bei uns allein stehend?
- @Named
  - Zeigt bei Mehrdeutigkeit das richtige Objekt mit dem Namen
- @Resource
  - fast wie Dependency Injection
- @Stateless
  - speichert den Client Status nicht
- @Entity
  - Data Access Layer
- @Table
  - Tabellenname im SQL

- @Column
  - SQL-Spalten nullable=false
- @OneToMany
- @JoinColumn
  - welche Spalten zusammen gehören FK
- @OneToOne
  - auf anderen Seite
- @ApplicationScoped
  - lebt die ganze Applikation lang, wird einmal gemacht.
- @PersistenceContext
  - persistence.xml auslesen für Treiber und andere JPA Geschichten + Data Source.  
Entity Manager
- @Id
  - das ist die id
- @GeneratedValue
  - Wert kommt aus der DB
- @Local
  - Klasse für lokale Aufrufe.
- @Remote
  - interprozessaufrufe. RMI
- @ApplicationException
  - Rollback wenn so eine Exception kommt, Nachricht zum Client.

## 16.1 Annotationen - Details

```

1 CascadeType anschauen
2
3 @Entity
4 @Table(name = "user")
5 public class User extends AbstractEntity {
6 private static final long serialVersionUID = -7060150053795176748L;
7
8 @OneToMany(
9 mappedBy = "communityAdminUser",
10 cascade = {CascadeType.PERSIST, CascadeType.REFRESH}, // Persist Operation des User
   → werden auch auf dessen communityAdminUser persistiert - und auch update
11 orphanRemoval = true //
12 )

```



## 17 Konfigurationsdateien

### 17.1 standalone-psoe.xml

Wird ein JBoss Applikationsserver im *standalone*-Modus betrieben, läuft jede Instanz in einem eigenen Prozess. Diese Datei ist eine Java Enterprise Edition 6 zertifizierte Web-Profil Konfiguration welche alle benötigten Technologien (z.B. Extensions von JBoss, Datasources etc.) definiert.

JBoss EAP benutzt standardmäßig die *standalone.xml* Konfigurationsdatei, kann aber auch unter Verwendung einer anderen gestartet werden.

Abschnitte der *standalone.xml*

- extensions (z.B. diverse Wildfly Module)
- management (z.B. Access Control -> role-mapping)
- profile (z.B. JPA Subsystem)
- interfaces (z.B. `$_jboss.bind.address:127.0.0.1`)
- socket-binding-group (z.B. `$_jboss.http.port:8080`)

Listing 1: *standalone.xml* (auszugsweise)

```
1 .....
2
3         </endpoint-config>
4 <client-config name="Standard-Client-Config"/>
5 </subsystem>
6 <subsystem xmlns="urn:jboss:domain:weld:3.0"/>
7 </profile>
8 <interfaces>
9 <interface name="management">
10 <inet-address value="$_jboss.bind.address.management:127.0.0.1"/>
11 </interface>
12 <interface name="public">
13 <inet-address value="$_jboss.bind.address:127.0.0.1"/>
14 </interface>
15 </interfaces>
16 <socket-binding-group name="standard-sockets" default-interface="public"
17   ↪ port-offset="$_jboss.socket.binding.port-offset:0">
18 <socket-binding name="management-http" interface="management"
19   ↪ port="$_jboss.management.http.port:9990"/>
20 <socket-binding name="management-https" interface="management"
21   ↪ port="$_jboss.management.https.port:9993"/>
22 <socket-binding name="ajp" port="$_jboss.ajp.port:8009"/>
23 <socket-binding name="http" port="$_jboss.http.port:8080"/>
24 <socket-binding name="https" port="$_jboss.https.port:8443"/>
25 <socket-binding name="txn-recovery-environment" port="4712"/>
26 <socket-binding name="txn-status-manager" port="4713"/>
27 <outbound-socket-binding name="mail-smtp">
28 <remote-destination host="localhost" port="25"/>
```

```
26 </outbound-socket-binding>
27 </socket-binding-group>
28 </server>
```

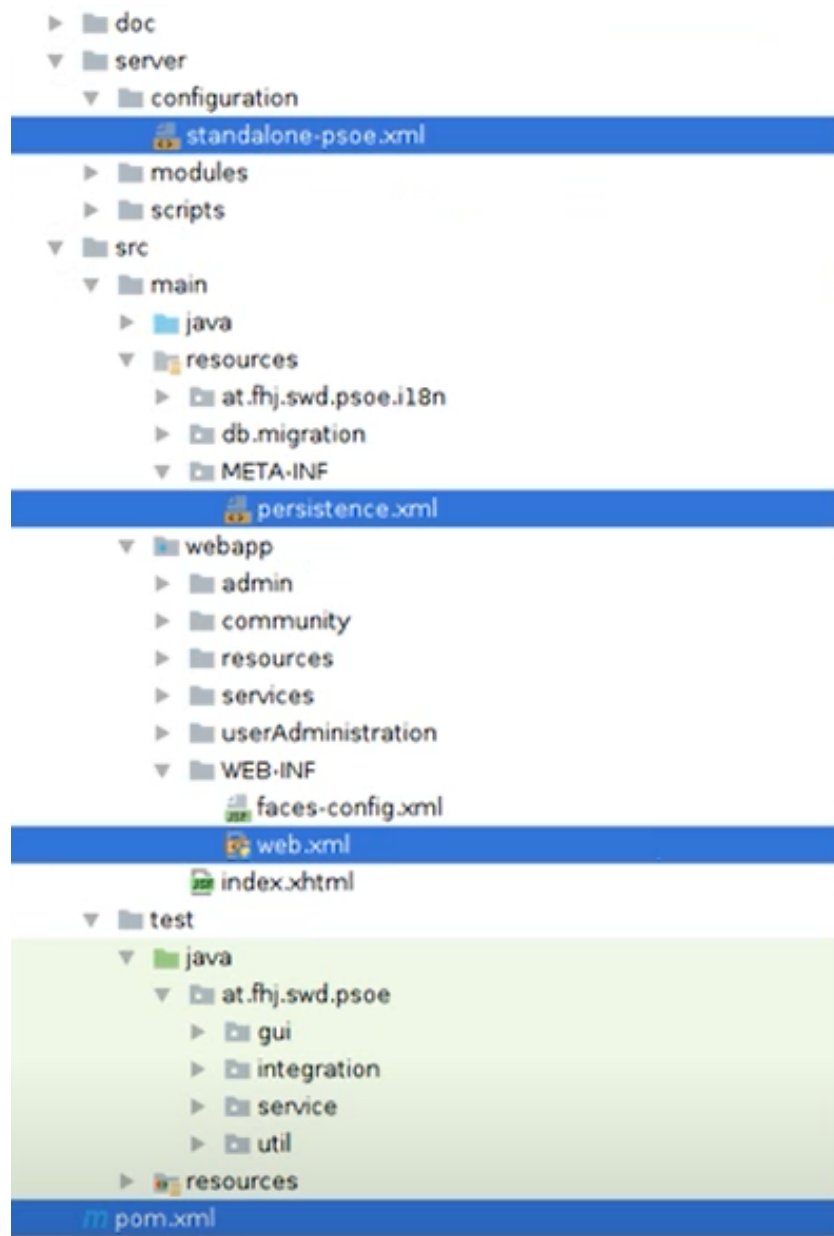
## 17.2 persistence.xml

Die Datei *persistence.xml* ist der zentrale Bestandteil der Persistierungs-Konfiguration. Folgende Dinge können konfiguriert werden:

- SQL dialect
- the persistence provider that shall be used at runtime
- the data source you want to use to connect to your database
- several provider-specific configuration parameters

Listing 2: persistence.xml

```
1 <?xml version="1.0" encoding="UTF-8"?>
2 <persistence version="2.0"
3 xmlns="http://java.sun.com/xml/ns/persistence"
  → xmlns:xsi="http://www.w3.org/2001/XMLSchema-instance"
4 xsi:schemaLocation="http://java.sun.com/xml/ns/persistence
  → http://java.sun.com/xml/ns/persistence/persistence_2_0.xsd">
5
6 <persistence-unit name="primary">
7 <jta-data-source>java:jboss/datasources/psoeDS</jta-data-source>
8 <properties>
9 <!-- Properties for Hibernate -->
10 <property name="hibernate.dialect" value="org.hibernate.dialect.MySQL5InnoDBDialect"
  → />
11 <property name="hibernate.enable_lazy_load_no_trans" value="true" />
12 <!--
13 SQL stdout logging
14 -->
15 <property name="hibernate.show_sql" value="true"/>
16 <property name="hibernate.format_sql" value="false"/>
17 <property name="use_sql_comments" value="true"/>
18
19 <!--
20 <property name="hibernate.hbm2ddl.auto" value="create-drop" />
21 -->
22 </properties>
23 </persistence-unit>
24
25 </persistence>
```



### 17.3 web.xml

- konfiguriert den Java Webserver (Wildfly - JBOSS)
- befindet sich im Ordner `src/main/webapp/WEB-INF/web.xml`

```
1 <?xml version="1.0" encoding="UTF-8"?>
2 <web-app xmlns:xsi="http://www.w3.org/2001/XMLSchema-instance"
   ↪ xmlns="http://xmlns.jcp.org/xml/ns/javaee"
   ↪ xsi:schemaLocation="http://xmlns.jcp.org/xml/ns/javaee
   ↪ http://xmlns.jcp.org/xml/ns/javaee/web-app_3_1.xsd" version="3.1">
3 ...
4 <servlet>
5 <servlet-name>Faces Servlet</servlet-name>
6 <servlet-class>javax.faces.webapp.FacesServlet</servlet-class>
7 <load-on-startup>1</load-on-startup>
8 </servlet>
9 <servlet-mapping>
10 <servlet-name>Faces Servlet</servlet-name>
11 <url-pattern>*.xhtml</url-pattern>
12 </servlet-mapping>
13
14 <!-- Security roles -->
15 <security-role>
16 <description>administrators</description>
17 <role-name>ADMIN</role-name>
18 </security-role>
19 <security-role>
20 <description>portal administrators</description>
21 <role-name>PORTALADMIN</role-name>
22 </security-role>
23 <security-role>
24 <description>standard user</description>
25 <role-name>USER</role-name>
26 </security-role>
27
28 <!-- Security constraints -->
29 <security-constraint>
30 <web-resource-collection>
31 <web-resource-name>admin area</web-resource-name>
32 <url-pattern>/admin/*</url-pattern>
33 </web-resource-collection>
34 <auth-constraint>
35 <role-name>ADMIN</role-name>
36 </auth-constraint>
37 </security-constraint>
38
39 <security-constraint>
40 <web-resource-collection>
41 <web-resource-name>community area</web-resource-name>
42 <url-pattern>/community/*</url-pattern>
43 </web-resource-collection>
44 <auth-constraint>
```

```

45 <role-name>USER</role-name>
46 <role-name>PORTALADMIN</role-name>
47 <role-name>ADMIN</role-name>
48 </auth-constraint>
49 </security-constraint>
50
51 <security-constraint>
52 <web-resource-collection>
53 <web-resource-name>user administration area</web-resource-name>
54 <url-pattern>/userAdministration/*</url-pattern>
55 </web-resource-collection>
56 <auth-constraint>
57 <role-name>USER</role-name>
58 <role-name>PORTALADMIN</role-name>
59 <role-name>ADMIN</role-name>
60 </auth-constraint>
61 </security-constraint>
62
63
64 <security-constraint>
65 <web-resource-collection>
66 <web-resource-name>user functionalities</web-resource-name>
67 <url-pattern>/user.xhtml</url-pattern>
68 <url-pattern>/userlist.xhtml</url-pattern>
69 <url-pattern>/notImplemented.xhtml</url-pattern>
70 </web-resource-collection>
71 <auth-constraint>
72 <role-name>USER</role-name>
73 <role-name>PORTALADMIN</role-name>
74 <role-name>ADMIN</role-name>
75 </auth-constraint>
76 </security-constraint>
77
78 <security-constraint>
79 <web-resource-collection>
80 <web-resource-name>other functionalities</web-resource-name>
81 <url-pattern>/notImplemented.xhtml</url-pattern>
82 </web-resource-collection>
83 <auth-constraint>
84 <role-name>USER</role-name>
85 <role-name>PORTALADMIN</role-name>
86 <role-name>ADMIN</role-name>
87 </auth-constraint>
88 </security-constraint>
89
90 <login-config>
91 <auth-method>FORM</auth-method>
92 <realm-name>pse</realm-name>
93 <form-login-config>
94 <form-login-page>/login.xhtml</form-login-page>
95 <form-error-page>/login.xhtml</form-error-page>
96 <!-- <form-error-page>/loginerror.xhtml</form-error-page> -->
97 </form-login-config>

```

```
98 </login-config>
99 </web-app>
```

## 17.4 pom.xml

- Resource plugin – klar für Ressourcen
- Wildfly – server
  1. Compile
  2. Surefire (unitTests)
  3. Packaging - war file erstellen
  4. Wildfly - fressen und deployen
  5. Failsafe IT-test
  6. MVN site
  7. Gui test
- Primeafce = jsf Framework
- Jacoco = test Coverage
- Slf4j = logger
- Jaxb – xml
- Cdi = context dependancy injection

## 18 Frageart Prüfung

Welche Fehler können bei Exception-Handling vorkommen in unserem Projekt?? – wie funktioniert es grundsätzlich in unserem Code

DocumentDAO – DocumentService – DocumentController – so sollte Exception-Handling implementiert werden

DAO wirft Exception – im ServiceLayer wird dies gefangen und der Stack-Trace wird im weggeeloggt und eine benutzerfreundliche Fehlermeldung wird ausgegeben (Destructive Wrapping).

Alle Patterns, die vorkommen – praktische Beispiele aus dem Code

Was sind JavaBeans? Wie funktioniert das Konzept? Wie wird es genau implementiert? NamedBean, TypedBean etc.

## 19 Fehler im Projekt

### 19.1 Return null

Anstatt von Null einfach eine Leere Liste bzw. ein default Objekt (oder new <Object>) zurückgeben

## 19.2 Exception nicht gefangen

```
1 package at.fhj.swd.psoe.service.impl;
2 ...
3 @Override
4 public void removeCommunityByAdmin(CommunityDTO communityDTO) {
5     Community community = communityDAO.findById(communityDTO.getId());
6     String errorText;
7     try {
8         communityDAO.removeCommunityByAdmin(community);
9     } catch (DaoException e) {
10        errorText = "Error removing community";
11        logger.error(errorText, e);
12        throw new ServiceException(errorText);
13    }
14 }
```

## 19.3 Destructive Wrapping

```
1 package at.fhj.swd.psoe.service.impl;
2 ...
3 @Override
4 public CommunityDTO updateCommunityEnabled(String adminUserId, String communityName,
5     ↪ boolean isEnabled) {
6     String errorText = "";
7     try {
8         boolean hasPermission = false;
9         User adminUser = userDao.getByUserId(adminUserId);
10        Community community = communityDAO.getByName(communityName);
11
12        for (Role r : adminUser.getRoles()) {
13            if (r.getName().equals("ADMIN") || r.getName().equals("PORTALADMIN")) {
14                hasPermission = true;
15            }
16        }
17        if (hasPermission ||
18            ↪ adminUser.getUserId().equals(community.getCommunityAdminUser().getUserId()))
19            ↪ {
20            community.setEnabled(isEnabled);
21            communityDAO.update(community);
22        } else {
23            errorText = "No Permission to update community";
24            throw new AuthenticationException(errorText);
25        }
26        return CommunityMapper.toDTO(community);
27    } catch (DaoException e) {
28        errorText = "Error updating community enabled";
29        throw new ServiceException(errorText);
30    } catch (AuthenticationException e) {
31        throw new ServiceException(errorText);
32    } catch (Throwable e) {
33        errorText = "Unknown error updating community enabled";
34    }
35 }
```

```

32     throw new ServiceException(errorText);
33 }
34 }

```

## 19.4 Logger mit falschem Parameter

```

1     package at.fhj.swd.psoe.service.impl;
2     ...
3     @Stateless
4     public class DepartmentHierarchyServiceImpl implements
5         ↳ DepartmentHierarchyService, Serializable {
6
7         private static final long serialVersionUID = -2467949382018996094L;
8         private static final Logger logger =
9             ↳ LoggerFactory.getLogger(UserServiceImpl.class);
10    ...

```

## 19.5 Fehlendes Exception Handling

```

1     package at.fhj.swd.psoe.service.impl;
2     ...
3     @Local(MessageService.class)
4     @Remote(MessageServiceRemote.class)
5     @Stateless
6     public class MessageServiceImpl implements MessageService, MessageServiceRemote,
7         ↳ Serializable {
8         ...
9     @Override
10    public MessageDTO getByMessageId(long id) {
11        Message message = messageDAO.getById(id);
12        if (message == null) {
13            return null;
14        }
15        return MessageMapper.toDTO(message);
16    }
17
18    @Override
19    public MessageDTO updateByAdmin(long id, String content, Date changed) {
20        Message message = messageDAO.getById(id);
21        message.setContent(content);
22        message.setEditedByAdmin(changed);
23        return MessageMapper.toDTO(messageDAO.update(message));
24    }
25
26    @Override
27    public MessageDTO updateByUser(long messageId, String content, Date changed) {
28        Message message = messageDAO.getById(messageId);
29        message.setContent(content);
30        message.setEditedByUser(changed);
31        return MessageMapper.toDTO(messageDAO.update(message));
32    }

```



## 19.6 Exception werfen und gleich wieder fangen

```
1     ...
2 public class MessageServiceImpl implements MessageService, MessageServiceRemote,
   ↳ Serializable {
3     private static final long serialVersionUID = 6768291437557855130L;
4     ...
5     // nicht optimal, da die IllegalArgumentException gleich wieder gefangen wird
6     // überdies wird alles andere nicht gefangen
7
8
9     @Override
10    public void deleteMessage(long id) {
11        try {
12            Message message = messageDAO.getById(id);
13            if (message == null) {
14                throw new IllegalArgumentException("Message cannot be empty");
15            }
16            messageDAO.delete(message);
17            logger.info("Message deleted successfully");
18        }
19        catch (IllegalArgumentException ex) {
20            String errorMsg = "Could not delete the message (illegal argument)";
21            logger.error(errorMsg, ex);
22            throw new ServiceException(errorMsg);
23        }
24    }
25
26    //----- besser wäre
27    package at.fhj.swd.psoe.service.impl;
28    ...
29    // erst loggen, dass man in die Methode gekommen ist
30    // wenn userDTO null ist wird IllegalArgumentException geworfen und das außerhalb des try
   ↳ catch blocks
31    // erst wird die DaoException gefangen und anschließend alle anderen
32    // Stacktrace wird geloggt und jeweils die ServiceException weitergegeben
33    @Override
34    public void saveUser(UserDTO userDTO) {
35        logger.debug("UserService saveUser() called with parameter: '{}'", userDTO);
36
37        if (userDTO == null) {
38            throw new IllegalArgumentException("userDTO is null");
39        }
40
41        try {
42            User user = (userDTO.getId() == null) ? new User() :
   ↳ userDao.getById(userDTO.getId());
43            userDao.update(UserMapper.toEntity(userDTO, user));
44        } catch (DaoException e) {
45            logger.error("Error saving user", e);
46            throw new ServiceException("Error saving user");
47        } catch (Throwable e) {
48            logger.error("Unknown error saving user", e);
```

```
49         throw new ServiceException("Unknown error saving user");
50     }
51 }
```